



dans nos usines



Plus de 80 % de nos gammes de bureaux sont fabriquées en France, dans nos usines

- EOL dispose d'un site de production de plateaux et de composants métalliques à Eu, d'un site de fabrication de cloisons à Forbach, et d'un site de fabrication de sièges à Genlis.
- Nous privilégions les approvisionnements Français ou Européens sur l'ensemble des familles de produits.

Des produits professionnels, certifiés et garantis

- NF Office Excellence Certifiée : marque Française garantissant que l'entreprise a ajouté à l'excellence technique du produit une dimension environnementale et sociétale, plaçant l'humain au cœur de ses préoccupations.
- NF Environnement : écolabel français délivré par le FCBA attestant que les produits certifiés présentent un impact négatif sur l'environnement ainsi qu'une qualité d'usage conforme aux normes européennes en vigueur.
- GS : norme allemande délivrée par le TÜV indiquant que le produit est conforme aux normes de sécurité et de qualité en vigueur.
- ISO 9001 : norme internationale qui définit les exigences d'un système de management de la qualité pour accroître la satisfaction des clients et améliorer le fonctionnement de l'entreprise.
- ISO 14001 : norme internationale qui définit les principes d'un Système de Management Environnemental.
- Tous nos produits sont garantis de 2 à 7 ans au minimum dans le cadre d'une utilisation normale (sauf mention contraire).

Pour des produits respectueux de l'environnement et pour l'amélioration continue des process

- Le respect de l'environnement et l'amélioration continue de sa protection sont des priorités pour notre groupe. Notre démarche a été récompensée par la certification PEFC™.
- En parallèle, nous donnons la priorité aux produits respectant l'environnement et issus des meilleures pratiques industrielles : usines certifiées ISO 9001 et/ou ISO 14001, labels PEFC™ ou FSC®, conformité aux normes REACH, réduction de l'empreinte carbone.

L'ensemble des informations concernant les gammes accessible d'un simple clic

- Téléchargez une application de type « Scan », « Flashcode » ou encore « Mobiletag » sur votre smartphone ou sur votre tablette numérique (nombreuses applications gratuites).
- Flashez le code.
- Retrouvez l'ensemble des informations concernant la gamme : pages catalogues, photos, fiche technique, certifications, nuancier, etc...
- Retrouvez également nos vidéos de présentation des gammes. Ludiques et professionnelles, elles permettent de mieux comprendre la richesse de nos gammes de bureaux et les multiples configurations réalisables.



6 Mobilier Aménagement

8 Forst@l

14 Id@L

26 Conect

36 Easy'Up

38 Compléments

38 Caissons

40 Cloisons et panneaux écrans

44 Accessoires multimédia

48 Lampes et lampadaires

51 Portemanteaux

52 Accessoires de bureaux

54 Rangement

54 Armoires mélamine

58 Armoires métalliques à rideaux

65 Classeurs à tiroirs et crédences

68 Rangements génériques

69 Rayonnages

75 Vestiaires

78 Mobilier Direction

78 Rio

84 Moka

90 Kyos Evolution

96 Oxford

102 Master

Sommaire

108 Espaces collectifs

108 Modulo 7.0

114 Accessoires de réunion

116 Tables de réunion individuelles et modulables

120 Tables de réunion abattantes et pliantes

122 Mobilier de restauration et cafétéria

127 Accueil

127 Banques d'accueil

132 Signalétique

133 Tables basses

134 Poutres d'accueil

136 Chauffeuses et canapés

140 Sièges

140 Chaises pliantes

141 Chaises et fauteuils de collectivité

148 Sièges opératifs

160 Sièges spécifiques

161 Sièges dessinateurs

162 Fauteuils direction

168 Fauteuils visiteurs direction

170 Nuancier tissus

Besoin urgent de s'équiper ?

Plus de 150 000 références disponibles sur stock central

- Une offre de produits très large couvrant tous les besoins de l'entreprise : accueil, bureaux, rangements, espaces collectifs, sièges et accessoires.
- Disponibilité de la plupart des produits proposés sur stock central pour permettre des aménagements complets en un délai record.



Une qualité de service

- Suivi de vos commandes en temps réel.
- Livraison rapide de votre mobilier, et installation par des équipes expérimentées.
- Assistance après-vente par une équipe spécialisée



Des architectes à votre écoute

- Une équipe d'architectes d'intérieur est disponible pour vous conseiller en aménagement.
- Illustration de vos projets grâce aux logiciels d'Aménagement Assisté par Ordinateur.



Un outil commercial attractif

- Nous mettons à votre disposition un espace show-room parisien de 1 000 m² où sont exposés la plupart des produits du catalogue.
- Un show-room vivant de 400 m² présentant le mobilier en situation d'utilisation, est également à votre disposition près de Bruxelles. Possibilité de salle de réunion. Visite sur rendez-vous uniquement.
- EOL dispose également d'un show room de 100 m² au cœur de Londres.



Un bureau d'étude spécialisé

- Une équipe de 7 personnes est chargée d'étudier, de concevoir, de prototyper et de chiffrer la réalisation des produits du catalogue en privilégiant la qualité et le respect des normes en vigueur.
- Savoir faire très développé en matière de tôlerie et de menuiserie.
- Utilisation des logiciels spécifiques indispensables à la conception et au respect des process.



Un parc industriel dédié

- 3 usines spécialisées en mobilier, sièges, rangement et séparation d'espace.
 - EOL TB : fabricant de mobilier mélamine et métallique.
 - AB DESIGN : fabricant de sièges de bureau et de collectivité.
 - LORIMOB : fabricant de cloisons et de panneaux écran.
- 20 000 m² consacrés à la production.
- Un parc machine très performant pour conjuguer capacité de production, flexibilité et qualité.



Une logistique d'exception

- 30 500 m² étudiés pour le mobilier de bureau.
- Plus de 8 000 références colis en stock.
- Plus de 40 000 emplacements palettes.
- Expédition des commandes en délai rapide.
- 41 quais de réception et de chargement.
- 11 plateformes de distribution en Europe.



6

Caractéristiques des bureaux aménagement

une offre
de bureaux
étendue pour
des besoins
personnalisés



Tous les plans de travail profondeur 80 cm sont équipés d'obturateurs :

- 1 obturateur sur le plan 80 x 80 cm ;
- 2 obturateurs sur les plans droits, vagues et compacts asymétriques ;
- 3 obturateurs sur les plans compacts symétriques.
- Obturateur « eol » pour les gammes certifiées.

Pas d'obturateurs sur les plateaux des postes Bench avec plateaux coulissants et sur les plateaux de la gamme Easy'up.



	For'st@l pages 8 à 13	For'st@l pages 8 à 13		Idol		Conect pages 26 à 35	Easy'up pages 36 à 37
				Pied I - pages 14 à 25	Pied L - pages 14 à 25		
Plateau mélamine ép. 25 mm chants ABS ép. 2 mm	6 décors	6 décors		6 décors	6 décors	6 décors	6 décors
Piètement mélamine	Piètement panneau épaisseur 25 mm	Piètement « I » épaisseur 25 mm Embase métallique					
Piètement métallique				Piètement centré	Piètement décentré	Piètement arche Piètement boucle	Piètement centré pour les postes individuels et piètement arche pour les Bench
Finition de piètement	6 décors assortis aux plateaux + 1 décor gris aluminium MH	6 décors assortis aux plateaux + 1 décor gris aluminium MH		3 finitions métal poudre époxy	3 finitions métal poudre époxy	2 finitions métal poudre époxy	2 finitions métal poudre époxy
Type de carter				Carter optionnel cintré - Gaine ABS sur la face interne	Carter optionnel cintré - Gaine ABS sur la face interne		
Coloris de carter				Carter optionnel 7 coloris métal poudre époxy (version fixe uniquement)	Carter optionnel 7 coloris métal poudre époxy		
Structure	Voile de fond structurel mélamine assorti au plateau	Voile de fond structurel mélamine assorti au plateau		Traverse structurelle	Traverse structurelle Voile de fond structurel mélamine ou métal	Traverse structurelle	Poutre structurelle
Piètement fixe ou réglable en hauteur	Fixe H. 73,5 cm	Fixe H. 73,5 cm		Fixe H. 73,5 cm réglable en hauteur de 62 à 86 cm	Fixe H. 73,5 cm	Fixe H. 73,5 cm et réglable en hauteur de 62 à 86 cm	Réglable en hauteur par manivelle de 64,5 à 99,5 cm ou électrique de 62 à 128 cm
Electrification verticale	Optionnelle	Optionnelle		-Version fixe avec carter : sur la face interne du carter via la gaine ABS qui permet la séparation des câbles -Version réglable avec carter : le long du piètement via la gaine ABS	Sur la face interne du carter via la gaine ABS qui permet la séparation des câbles	Optionnelle via la colonne métallique	Optionnelle
Electrification horizontale	Optionnelle via une goulotte métallique qui permet le passage des câbles et le stockage des boîtiers prises	Optionnelle via une goulotte métallique qui permet le passage des câbles et le stockage des boîtiers prises		Optionnelle via une goulotte métallique qui permet le passage des câbles et le stockage des boîtiers prises	Optionnelle via une goulotte métallique qui permet le passage des câbles et le stockage des boîtiers prises	Optionnelle pour les postes individuels et structure partagée, structurelle pour les postes Bench plateaux coulissants	Structurelle pour les postes individuels, le long de la partie structurelle pour les postes Bench
Structure partagée						OUI	OUI
Normes et labels	 Fabrication sous dans nos usines	 Fabrication sous dans nos usines		 Fabrication sous dans nos usines	 Fabrication sous dans nos usines	 Fabrication sous dans nos usines	 Fabrication sous dans nos usines
Certifications				 OFFICE EXCELLENCE CERTIFIE	 OFFICE EXCELLENCE CERTIFIE	 OFFICE EXCELLENCE CERTIFIE	
Garantie	5 ans	5 ans		5 ans	5 ans	5 ans	5 ans

Choisissez les décors et finitions de votre bureau

6 décors de plateaux et piétements mélamine (+ décor)



7 coloris de carter métalliques (+ col.) pour la gamme Idol

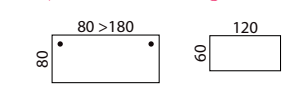


4 finitions de piétements métalliques (+ fin.)
selon les gammes

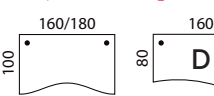


Choisissez la forme de votre plateau

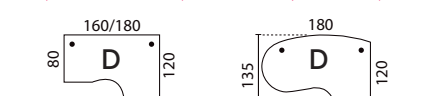
Les plans rectangulaires



Les plans vagues



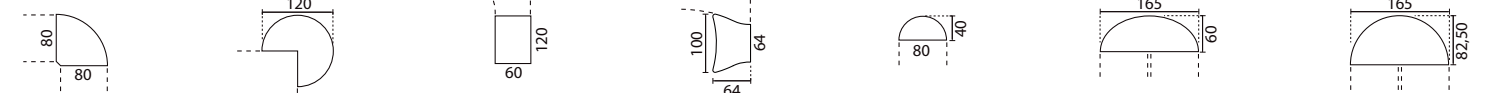
Les plans compacts asymétriques



Les plans compacts symétriques



Les extensions





For'st@l



attractive...

- Piétements panneaux mélamine, entretoises ABS gris aluminium en partie supérieure.
- Piétements « L », colonne mélamine, platine et embase métallique gris aluminium.
- Vérins de réglage.
- Bureaux hauteur 73,50 cm.



dans nos usines



*Compacts asymétriques 90° sur piétements panneaux.
Décor blanc neige. Siège Net@work (voir p. 152).
Panneaux écrans Altuglas® (voir p. 42).*

et chaleureuse

- Plateaux mélamine haute densité ép. 25 mm, chants ABS antichocs ép. 2 mm assortis au plateau.
- Equipés de 2 obturateurs ABS gris aluminium ø 80 mm pour la descente des câbles vers la structure.
- Voiles de fond mélamine structurels, passage de câbles intégré aux extrémités hautes, décor assorti aux plateaux.
- Entretoise métallique gris aluminium à chaque extrémité du voile de fond sur toute sa hauteur pour le piétement panneau.
- Fixation de la structure aux plateaux par vis et inserts métalliques.



contemporaine...



et personnalisable

Avec ses piétements mélamine, For'st@l est une gamme traditionnelle qui permet la personnalisation en choisissant l'association d'un décor bois sur le plateau et d'un décor uni sur les piétements.



Table de bureau rectangulaire L. 180 cm, table de convivialité $\frac{3}{4}$ de rond.
Plateau décor pommier de France, piétements décentrés décor gris aluminium. Siège Net@work (voir p. 152).
Armoires mélamine portes battantes assorties (voir p. 54).

Tables de bureau rectangulaires

	L. 80 cm		Piètements panneau	2 056 250 + décor + fin.	245		Piètements L	2 056 255 + décor + fin.	305
	L. 120 cm			2 056 251 + décor + fin.				2 056 256 + décor + fin.	
	L. 140 cm			2 056 252 + décor + fin.				2 056 257 + décor + fin.	
	L. 160 cm			2 056 253 + décor + fin.				2 056 258 + décor + fin.	
	L. 180 cm			2 056 254 + décor + fin.				2 056 259 + décor + fin.	

Tables de bureau rectangulaires caisson porteur

● Le caisson se positionne à gauche ou à droite sous le plan de travail. Configurations bicolores avec piétement et corps du caisson gris aluminium MH, RIMH et RHMH sur stock. Autres associations de décors unicolores ou bicolores sur demande (délai : 3 semaines).

	L. 140 cm		Piètements panneau	2 056 260 + décor + MH	650
	L. 160 cm			2 056 261 + décor + MH	
	L. 180 cm			2 056 262 + décor + MH	

Tables de bureau vagues symétriques

	L. 160 cm		Piètements panneau	2 056 267 + décor + fin.	340		Piètements L	2 056 269 + décor + fin.	400
	L. 180 cm			2 056 268 + décor + fin.				2 056 270 + décor + fin.	

Tables de bureau vagues asymétriques

	L. 160 x P. 100/80 cm	Retour à gauche Retour à droite		Piètements panneau	2 056 263 + décor + fin.	340		Piètements L	2 056 265 + décor + fin.	400
					2 056 264 + décor + fin.				2 056 266 + décor + fin.	

Retour suspendu vague symétrique

● Se positionne à gauche ou à droite des tables vagues symétriques et du côté de la vague des tables asymétriques. Repose sur 2 piètements tube ø 60 mm finition gris aluminium SA.

	L. 100 cm		2 056 153 + décor + SA	220
--	-----------	--	------------------------	------------

Compacts asymétriques 90°

● Pied tube ø 60 mm finition gris aluminium SA inclus sous le retour.

	L. 160 x P. 120 x Retour 60 cm		Piètements panneau		Piètements L		
	Retour à gauche		2 056 271 + décor + fin.		370	2 056 275 + décor + fin.	430
	Retour à droite		2 056 272 + décor + fin.		370	2 056 276 + décor + fin.	430
	L. 180 x P. 120 x Retour 60 cm		2 056 273 + décor + fin.		380	2 056 277 + décor + fin.	440
	Retour à gauche		2 056 274 + décor + fin.		380	2 056 278 + décor + fin.	440
	Retour à droite						

Compacts asymétriques 90° sur caisson porteur

● Configurations bicolores avec piétement et corps du caisson gris aluminium MH, RIMH et RHMH sur stock. Autres associations de décors unicolores ou bicolores sur demande (délai : 3 semaines).

● Pied tube ø 60 mm finition gris aluminium SA inclus sous le retour.

	L. 160 x P. 120 x Retour 60 cm		Piètements panneau			Piètements L					
	Retour à gauche		2 056 279 + décor + MH	710							
	Retour à droite		2 056 280 + décor + MH	710							
	L. 180 x P. 120 x Retour 60 cm		Retour à gauche						Piètements L		
	Retour à gauche									2 056 281 + décor + MH	720
	Retour à droite									2 056 282 + décor + MH	720

Angle de liaison 90°

● Piétement tube de renfort à installer sous votre angle de liaison à partir de 20 kg de charge. Pied tube finition gris aluminium SA.

	Angle 90°		Pour piètements panneau 2 056 135 + décor	185	Pour piètements L 2 056 136 + décor	185
	Pied tube de renfort ø 60 mm à partir de 20 kg de charge		Pied fixe 2 056 185 SA	25		

Réunion de proximité

● Se positionnent à gauche ou à droite des tables rectangulaires et des bureaux compacts asymétriques côté visiteurs. Pieds tube finition gris aluminium SA.

	Table de convivialité 3/4 de rond ø120 cm		Pour piètements panneau 2 056 139 + décor + SA	280	Pour piètements L 2 056 140 + décor + SA	280
--	---	--	---	------------	---	------------

Retour suspendu rectangulaire

● Se positionne à gauche ou à droite des tables rectangulaires et côté retour des bureaux compacts asymétriques.
● Repose sur 2 pieds tube ø 60 mm finition gris aluminium SA.

	L. 120 cm		2 056 182 + décor + SA	200
--	-----------	--	------------------------	------------

Tables demi-lune

● Reposent sur 1 ou 2 pied(s) tube ø 60 mm finition gris aluminium SA.
● S'adaptent sur tous les plans de profondeur 80 cm.

		L. 80 x 40 cm		Pour piètements panneau	2 056 157 + décor + SA	170		Pour piètements L	2 056 160 + décor + SA	170
		L. 165 x 60 cm			2 056 158 + décor + SA				2 056 161 + décor + SA	
		L. 165 x 82,50 cm			2 056 159 + décor + SA				2 056 162 + décor + SA	

RANGEMENTS DE PROXIMITÉ

Caissons mélamine

- Poignées métalliques finition gris aluminium SB.
- Plumier inclus.
- Unicolores : *Descriptif technique page 38.* Bicolores : Corps mélamine décor gris alu MH, façades et top mélamine (+ décor) 2 décors sur stock : chêne clair Ri ou pommier de France RH.

	Mobiles unicolores	L. 43,6 x P. 56 x H. 60 cm		Mobiles bicolores	L. 43,6 x P. 56 x H. 60 cm		Hauteur bureau unicolores	L. 43,6 x H. 73,50 cm		Hauteur bureau bicolores	L. 43,6 x H. 73,50 cm
		2 tiroirs 2 301 013 + décor + SB			2 tiroirs 2 056 183 + décor + MH + SB			P. 60 cm 2 301 046 + décor + SB			P. 60 cm 2 056 186 + décor + MH + SB
		3 tiroirs 2 301 019 + décor + SB			3 tiroirs 2 056 184 + décor + MH + SB			P. 80 cm 2 301 045 + décor + SB			P. 80 cm 2 056 187 + décor + MH + SB
		235			235			345			345

Options pour caissons et tables de bureau

	Coussin d'assise tissu ● Pour caissons mélamine mobiles. ● Fixation par pastille velcro. ● Nuancier : voir p. 38. 2 301 044 + tis. B	70		Space Box <i>Descriptif technique page 38.</i> ● 2 décors : MG et MH (+ décor). 2 423 478 + décor	165		Box ouverte <i>Descriptif technique page 38.</i> ● 6 finitions. 2 423 479 + fin.	175
--	---	-----------	--	---	------------	--	--	------------

Décors de plateaux (+ décor) et de piètements mélamine (+ fin.)

Blanc	Gris aluminium	Érable blanc	Chêne clair	Hêtre saumonné	Pommier de France	Noyer ombré
MG	MH*	MA	RI	MC	RH	RL
	*piètements uniquement					


Box ouverte finitions d'habillage métal (+ fin.)

Blanc	Taupe	Gris macadam	Bleu lagon	Rouge passion	Prune
SO	LZ	SL	SM	LR	LP



Idol

inventive...



- 3 type de piétements : piétement décentré « L » fixe, piétement centré « I » fixe, piétement centré « I » réglable en hauteur.
- Piétements fixes constitués d'une embase emboutie, de 2 montants verticaux et d'une platine supérieure soudée.
- Piétement réglable en hauteur constitué de 2 colonnes centrales, la colonne supérieure coulisse dans la colonne inférieure.
- Carter métallique optionnel pour le piétement fixe, pourvu d'une gaine ABS pour la descente des câbles.
- Structure traverse pour le piétement centré « I », voile de fond métallique optionnel.
- 3 types de structure pour le piétement décentré « L » : traverse métallique, voile de fond mélamine ou voile de fond métallique.
- Vérins de réglage.
- Bureaux fixes hauteur 73,50 cm, bureaux réglables en hauteur de 62 à 86 cm.



Tables de bureau rectangulaires sur piétements « I » centrés structure traverse. Décor blanc neige. Panneau écran Altuglas (voir p. 42). Armoires mélamine (voir p. 56). Siège Opus (voir p. 155).

et stylisée

- Plateaux mélamine haute densité ép. 25 mm, chants ABS antichocs ép. 2 mm assortis au plateau.
- Équipés de 2 obturateurs « EOL » Ø 80 mm pour la descente des câbles vers la structure, finition assortie au piétement.
- Fixation de la structure au plateau par vis et inserts métalliques.





certifiée...

Certifications NF Office Excellence Certifiée, NF Environnement et GS pour une gamme conçue dans le respect des exigences qualitatives, techniques, dimensionnelles et écologiques.



et dynamique

IdoL offre un large choix de plans de travail, de piétements et de structures afin que chaque utilisateur puisse s'approprier son espace, tout en le personnalisant.



Tables de bureau vagues symétriques L. 160 cm sur piétements centrés « I » structure traverse. Décor érable blanc. Siège Opus (voir p. 155).

électrifiable

Les plans de travail sont équipés en série de 2 obturateurs « eol » Ø 80 mm, pour la descente des câbles vers la structure.
La traverse et les voiles de fond peuvent accueillir en option une goulotte d'électrification horizontale pour le stockage des câbles et boîtiers prises.
Les carters sont pourvus de gaines ABS pour la descente des câbles.

**Compacts asymétriques 90° sur piétements décentrés « L », structure traverse et plan compact convivial structure voile de fond métallique.
Décor chêne clair. Siège Win+ (voir p. 153).**





élégante...

L'embase moulée du piétement Idol lui confère un design tout en finesse. Dans le même esprit, les montants verticaux sont réalisés en tube semi-oblong et intègrent un carter optionnel cintré à la fois technique et esthétique.



et personnalisable

Les carters Idol sont disponibles en 7 coloris assortis aux panneaux-écrans, aux rangements de proximité et aux tissus des sièges pour créer des aménagements colorés et harmonieux.



Tables de bureau rectangulaires L. 180 cm sur piétements décentrés « L » structure voile de fond mélamine. Décor blanc neige. Siège Win+ (voir p. 153).

Tables de bureau rectangulaires prof. 80 cm

	Fixe sans carter		Fixe avec carter		Réglable avec carter	
	Pieds I - traverse					
	L. 80 cm	2 310 015 + décor + fin. 260	2 310 020 + décor + fin. + col. 280	2 310 055 + décor + fin. 360		
	L. 120 cm	2 310 016 + décor + fin. 270	2 310 021 + décor + fin. + col. 290	2 310 056 + décor + fin. 370		
	L. 140 cm	2 310 017 + décor + fin. 280	2 310 022 + décor + fin. + col. 300	2 310 057 + décor + fin. 380		
	L. 160 cm	2 310 018 + décor + fin. 290	2 310 023 + décor + fin. + col. 310	2 310 058 + décor + fin. 390		
	L. 180 cm	2 310 019 + décor + fin. 300	2 310 024 + décor + fin. + col. 320	2 310 059 + décor + fin. 400		
	Fixe sans carter		Fixe avec carter		Réglable avec carter	
	Pieds L - traverse					
	L. 80 cm	2 310 025 + décor + fin. 260	2 310 030 + décor + fin. + col. 280			
	L. 120 cm	2 310 026 + décor + fin. 270	2 310 031 + décor + fin. + col. 290			
	L. 140 cm	2 310 027 + décor + fin. 280	2 310 032 + décor + fin. + col. 300			
	L. 160 cm	2 310 028 + décor + fin. 290	2 310 033 + décor + fin. + col. 310			
	L. 180 cm	2 310 029 + décor + fin. 300	2 310 034 + décor + fin. + col. 320			
	Fixe sans carter		Fixe avec carter		Réglable avec carter	
	Pieds L - voile de fond métallique					
	L. 80 cm	2 310 035 + décor + fin. 280	2 310 040 + décor + fin. + col. 300			
	L. 120 cm	2 310 036 + décor + fin. 290	2 310 041 + décor + fin. + col. 310			
	L. 140 cm	2 310 037 + décor + fin. 300	2 310 042 + décor + fin. + col. 320			
	L. 160 cm	2 310 038 + décor + fin. 310	2 310 043 + décor + fin. + col. 330			
	L. 180 cm	2 310 039 + décor + fin. 320	2 310 044 + décor + fin. + col. 340			
	Fixe sans carter		Fixe avec carter		Réglable avec carter	
	Pieds L - voile de fond mélamine					
	L. 80 cm	2 310 045 + décor + fin. 300	2 310 050 + décor + fin. + col. 320			
	L. 120 cm	2 310 046 + décor + fin. 310	2 310 051 + décor + fin. + col. 330			
	L. 140 cm	2 310 047 + décor + fin. 320	2 310 052 + décor + fin. + col. 340			
	L. 160 cm	2 310 048 + décor + fin. 330	2 310 053 + décor + fin. + col. 350			
	L. 180 cm	2 310 049 + décor + fin. 340	2 310 054 + décor + fin. + col. 360			

Tables de bureau rectangulaires prof. 80 cm caisson porteur


● Le caisson porteur est assorti à la finition métallique du piétement.

	Fixe sans carter		Fixe avec carter	
	Pieds I - Caisson porteur			
	L. 140 cm - caisson à gauche	2 310 232 + décor + fin. 650	2 310 235 + décor + fin. + col. 660	
	L. 140 cm - caisson à droite	2 310 060 + décor + fin. 650	2 310 063 + décor + fin. + col. 660	
	L. 160 cm - caisson à gauche	2 310 233 + décor + fin. 660	2 310 236 + décor + fin. + col. 670	
	L. 160 cm - caisson à droite	2 310 061 + décor + fin. 660	2 310 064 + décor + fin. + col. 670	
	L. 180 cm - caisson à gauche	2 310 234 + décor + fin. 670	2 310 237 + décor + fin. + col. 680	
	L. 180 cm - caisson à droite	2 310 062+ décor + fin. 670	2 310 065 + décor + fin. + col. 680	


Tables de bureau rectangulaires prof. 60 cm

	Fixe sans carter		Fixe avec carter		Réglable avec carter	
	Pieds I - traverse					
	L. 120 cm	2 310 066 + décor + fin. 265	2 310 067 + décor + fin. + col. 285	2 310 068 + décor + fin. 365		

Décor de plateaux mélamine (+ décor)



Finitions métalliques de piétements (+ fin.)



Coloris métalliques de carters (+ col.)



Tables de bureau vagues symétriques P. 100 cm

	Fixe sans carter		Fixe avec carter		Réglable avec carter	
	Pieds I - traverse					
	L. 160 cm	2 310 072 + décor + fin. 380	2 310 074 + décor + fin. + col. 400	2 310 088 + décor + fin. 480		
	L. 180 cm	2 310 073 + décor + fin. 390	2 310 075 + décor + fin. + col. 410	2 310 089 + décor + fin. 490		
	Fixe sans carter		Fixe avec carter		Réglable avec carter	
	Pieds L - traverse					
	L. 160 cm	2 310 076 + décor + fin. 380	2 310 078 + décor + fin. + col. 400			
	L. 180 cm	2 310 077 + décor + fin. 390	2 310 079 + décor + fin. + col. 410			
	Fixe sans carter		Fixe avec carter		Réglable avec carter	
	Pieds L - voile de fond métallique					
	L. 160 cm	2 310 080 + décor + fin. 400	2 310 082 + décor + fin. + col. 420			
	L. 180 cm	2 310 081 + décor + fin. 410	2 310 083 + décor + fin. + col. 430			
	Fixe sans carter		Fixe avec carter		Réglable avec carter	
	Pieds L - voile de fond mélamine					
	L. 160 cm	2 310 084 + décor + fin. 420	2 310 086 + décor + fin. + col. 440			
	L. 180 cm	2 310 085 + décor + fin. 430	2 310 087 + décor + fin. + col. 450			

Tables de bureau vagues asymétriques P. 100/80 cm

	Fixe sans carter		Fixe avec carter		Réglable avec carter	
	Pieds I - traverse					
	L. 160 cm - retour à gauche	2 310 090 + décor + fin. 380	2 310 091 + décor + fin. + col. 400	2 310 098 + décor + fin. 480		
	L. 160 cm - retour à droite	2 310 220 + décor + fin. 380	2 310 221 + décor + fin. + col. 400	2 310 228 + décor + fin. 480		
	Fixe sans carter		Fixe avec carter		Réglable avec carter	
	Pieds L - traverse					
	L. 160 cm - retour à gauche	2 310 092 + décor + fin. 380	2 310 093 + décor + fin. + col. 400			
	L. 160 cm - retour à droite	2 310 222 + décor + fin. 380	2 310 223 + décor + fin. + col. 400			
	Fixe sans carter		Fixe avec carter		Réglable avec carter	
	Pieds L - voile de fond métallique					
	L. 160 cm - retour à gauche	2 310 094 + décor + fin. 400	2 310 095 + décor + fin. + col. 420			
	L. 160 cm - retour à droite	2 310 224 + décor + fin. 400	2 310 225 + décor + fin. + col. 420			
	Fixe sans carter		Fixe avec carter		Réglable avec carter	
	Pieds L - voile de fond mélamine					
	L. 160 cm - retour à gauche	2 310 096 + décor + fin. 420	2 310 097 + décor + fin. + col. 440			
	L. 160 cm - retour à droite	2 310 226 + décor + fin. 420	2 310 227 + décor + fin. + col. 440			

Retours suspendus vagues

● Pour une configuration sans caisson métallique hauteur bureau, positionner le pied de renfort optionnel (voir p 24).

	Pied fixe sans carter		Pied fixe avec carter		Réglable avec carter	
	Sur pieds tube Ø 60 mm					
	Sur pied I retour à gauche	2 310 101 + décor + fin. 260	2 310 099 + décor + fin. 220	2 310 100 + décor + fin. 240		
	Sur pied I retour à droite	2 310 174 + décor + fin. 260	2 310 102 + décor + fin. + col. 270	2 310 103 + décor + fin. 300		
			2 310 175 + décor + fin. + col. 270	2 310 176 + décor + fin. 300		

Compacts asymétriques 90°

● Pour une configuration sans caisson métallique hauteur bureau, positionner le pied de renfort optionnel (voir p. 24).

	Fixe sans carter		Fixe avec carter		Réglable avec carter	
	Pieds I - traverse					
	L. 160 x Rt. 60 cm - retour à gauche	2 310 104 + décor + fin. 360	2 310 108 + décor + fin. + col. 380	2 310 136 + décor + fin. 460		
	L. 160 x Rt. 60 cm - retour à droite	2 310 105 + décor + fin. 360	2 310 109 + décor + fin. + col. 380	2 310 137 + décor + fin. 460		
	L. 180 x Rt. 60 cm - retour à gauche	2 310 106 + décor + fin. 370	2 310 110 + décor + fin. + col. 390	2 310 138 + décor + fin. 470		
	L. 180 x Rt. 60 cm - retour à droite	2 310 107 + décor + fin. 370	2 310 111 + décor + fin. + col. 390	2 310 139 + décor + fin. 470		

Compacts asymétriques 90°

	Pieds L - traverse				
	L. 160 x Rt. 60 cm - retour à gauche	2 310 112 + décor + fin.	360	2 310 116 + décor + fin. + col.	380
	L. 160 x Rt. 60 cm - retour à droite	2 310 113 + décor + fin.	360	2 310 117 + décor + fin. + col.	380
	L. 180 x Rt. 60 cm - retour à gauche	2 310 114 + décor + fin.	370	2 310 118 + décor + fin. + col.	390
	Pieds L - voile de fond métallique				
	L. 160 x Rt. 60 cm - retour à gauche	2 310 120 + décor + fin.	380	2 310 124 + décor + fin. + col.	400
	L. 160 x Rt. 60 cm - retour à droite	2 310 121 + décor + fin.	380	2 310 125 + décor + fin. + col.	400
	L. 180 x Rt. 60 cm - retour à gauche	2 310 122 + décor + fin.	390	2 310 126 + décor + fin. + col.	410
	Pieds L - voile de fond mélamine				
	L. 160 x Rt. 60 cm - retour à gauche	2 310 128 + décor + fin.	400	2 310 132 + décor + fin. + col.	420
	L. 160 x Rt. 60 cm - retour à droite	2 310 129 + décor + fin.	400	2 310 133 + décor + fin. + col.	420
	L. 180 x Rt. 60 cm - retour à gauche	2 310 130 + décor + fin.	410	2 310 134 + décor + fin. + col.	430
	Pieds L - voile de fond mélamine				
	L. 180 x Rt. 60 cm - retour à droite	2 310 131 + décor + fin.	410	2 310 135 + décor + fin. + col.	430

Pied tube de renfort à positionner sous le retour des bureaux compacts asymétriques 90°

- Pour une configuration sans caisson métallique hauteur bureau juxtaposé côté retour.

	Pied fixe		Pied réglable	
Pied tube de renfort Ø 60 mm	2 310 070 + fin.	25	2 310 071 + fin.	55

Compacts asymétriques 90° caisson porteur

	Pieds fixes centrés I				
	L. 160 x Rt. 60 cm - retour à gauche	2 310 140 + décor + fin.	730	2 310 144 + décor + fin. + col.	740
	L. 160 x Rt. 60 cm - retour à droite	2 310 141 + décor + fin.	730	2 310 145 + décor + fin. + col.	740
	L. 180 x Rt. 60 cm - retour à gauche	2 310 142 + décor + fin.	740	2 310 146 + décor + fin. + col.	750
	Pieds fixes centrés I				
	L. 180 x Rt. 60 cm - retour à droite	2 310 143 + décor + fin.	740	2 310 147 + décor + fin. + col.	750

Compacts 90° convivial L. 180 cm

- Pied tube de renfort inclus côté retour.

	Pieds I - traverse				
	L. 180 x Rt. 60 cm - retour à gauche	2 310 148 + décor + fin.	450	2 310 150 + décor + fin. + col.	470
	L. 180 x Rt. 60 cm - retour à droite	2 310 149 + décor + fin.	450	2 310 151 + décor + fin. + col.	470
				2 310 164 + décor + fin.	550
	Pieds L - traverse				
	L. 180 x Rt. 60 cm - retour à gauche	2 310 152 + décor + fin.	450	2 310 154 + décor + fin. + col.	470
	L. 180 x Rt. 60 cm - retour à droite	2 310 153 + décor + fin.	450	2 310 155 + décor + fin. + col.	470
	Pieds L - voile de fond métallique				
	L. 180 x Rt. 60 cm - retour à gauche	2 310 156 + décor + fin.	470	2 310 158 + décor + fin. + col.	490
	L. 180 x Rt. 60 cm - retour à droite	2 310 157 + décor + fin.	470	2 310 159 + décor + fin. + col.	490
	Pieds L - voile de fond mélamine				
	L. 180 x Rt. 60 cm - retour à gauche	2 310 160 + décor + fin.	490	2 310 162 + décor + fin. + col.	510
	L. 180 x Rt. 60 cm - retour à droite	2 310 161 + décor + fin.	490	2 310 163 + décor + fin. + col.	510

Compacts symétriques 90° structure asymétrique

- Les visuels présentés correspondent à un retour à droite.

	Pieds I - traverse				
	L. 140 x L. 140 x Rt 80 cm - retour à gauche	2 310 166 + décor + fin.	520	2 310 170 + décor + fin. + col.	550
	L. 140 x L. 140 x Rt 80 cm - retour à droite	2 310 167 + décor + fin.	520	2 310 171 + décor + fin. + col.	550
	L. 160 x L. 160 x Rt 80 cm - retour à gauche	2 310 168 + décor + fin.	540	2 310 172 + décor + fin. + col.	570
	Pieds I - traverse				
	L. 160 x L. 160 x Rt 80 cm - retour à droite	2 310 169 + décor + fin.	540	2 310 173 + décor + fin. + col.	570

Compacts symétriques 90° structure symétrique

	Pieds I - traverse				
	L. 140 x L. 140 x Rt 80 cm	2 310 178 + décor + fin.	570	2 310 182 + décor + fin. + col.	590
	L. 160 x L. 160 x Rt 80 cm	2 310 180 + décor + fin.	590	2 310 184 + décor + fin. + col.	610

Compacts symétriques 120° structure symétrique

	Pieds I - traverse				
	L. 120 x L. 120 x Rt 80 cm	2 310 190 + décor + fin.	580	2 310 191 + décor + fin. + col.	600

EXTENSIONS

Retours suspendus rectangulaires

- S'adapte sur les plans rectangulaires et les compacts asymétriques côté retour

	Pieds fixes centrés I				
	L. 120 cm - retour à gauche	2 310 197 + décor + fin.	240	2 310 198 + décor + fin. + col.	250
	L. 120 cm - retour à droite	2 310 229 + décor + fin.	240	2 310 230 + décor + fin. + col.	250
				2 310 199 + décor + fin.	280
	Sur caisson porteur métallique				
	L. 120 cm	2 310 200 + décor + fin.	520	2 310 231 + décor + fin.	280

Angle de liaison 90°

	Angle 90°	2 310 069 + décor	185		
	Pied tube de renfort (à partir de 20 kg de charge)				

Tables demi-lune

- S'adapte sur tous les plans de prof. 80 cm

	L. 80 x P. 40 cm				
	L. 165 x P. 60 cm				
	L. 165 x P. 82,5 cm				

Réunion de proximité

- Se positionne à gauche ou à droite des tables rectangulaires et compacts asymétriques côté visiteurs.
- Pieds tube carrés.

	Table de convivialité 3/4 de rond Ø 120 cm				

Options

Goulottes d'électrification horizontales

- S'adaptent sur la traverse, les voiles de fond mélamine et les voiles de fond métalliques
- Permet la circulation des câbles et le stockage des boîtiers prises.

Pour plan de travail L. 80 cm	2 310 205 + fin.	30
Pour plan de travail L. 120 et 140 cm	2 310 206 + fin.	33
Pour plan de travail L. 160 et 180 cm	2 310 207 + fin.	37

Voiles de fond métalliques optionnels

- S'adaptent sur les versions structure traverse

Pour plan de travail L. 80 cm	2 310 208 + fin.	52
Pour plan de travail L. 120 cm	2 310 209 + fin.	62
Pour plan de travail L. 140 cm	2 310 210 + fin.	67
Pour plan de travail L. 160 cm	2 310 211 + fin.	72
Pour plan de travail L. 180 cm	2 310 212 + fin.	75

Décor de plateaux mélamine (+ décor)

sur stock

Blanc neige	Érable blanc	Chêne clair	Hêtre saumoné	Pommier de France	Noyer ambré
MG	MA	RI	MC	RH	RL

Finitions métalliques de piétements (+ fin.)

sur stock

Blanc	Gris aluminium	Gris anthracite
SO	SA	SC

Coloris métalliques de carters (+ col.)

sur stock

Blanc	Gris aluminium	Gris anthracite	Taupe	Bleu lagon	Rouge	Rose fuchsia
SO	SA	SC	LZ	SM	LR	SN



Conect



collective...

- 3 types de piétements tube métallique section 60 x 30 mm, forme arche ou boucle fixe. Embouts supports vérins rectangulaires ABS noir.
- Traverse structurelle en tube métallique section de 50 x 20 mm.
- Vérins de réglage.
- Bureaux fixes H. 73,5 cm ou réglable en hauteur de 62 à 86 cm.



dans nos usines



Pôle de 2 bureaux Bench plateaux coulissants sur meuble porteur portes coulissantes double accès. Décor blanc neige. Sièges Reflex (voir p. 159). Panneaux écrans acoustiques (voir p. 42). Armoires portes coulissantes (voir p. 56).

et expressive

- Plateaux mélamine haute densité ép. 25 mm, chants ABS antichocs ép. 2 mm assortis au plateau.
- Equipés de 2 obturateurs « EOL » Ø 80 mm pour la descente des câbles vers la structure, sauf pour les plateaux coulissants.
- Fixation de la structure au plateau par vis et inserts métalliques.





multiple...

De nombreuses configurations permettent de créer et personnaliser votre espace de travail : meuble sur retour porteur hauteur bureau, avec accès simple ou double face, rangements superposés, classeur 3 tiroirs hauteur bureau, niches de rangement.

Création d'univers colorés et coordonnés entre les décors des portes des meubles, les tissus des panneaux-écran et des sièges, les finitions des niches de rangement et les couleurs des accessoires.



et électrifiée

Plateaux fixes, les câbles descendent vers la structure par les 2 obturateurs de série et sont stockés horizontalement dans une goulotte optionnelle.

Plateaux coulissants, les câbles et nourrices sont stockés en partie centrale dans une goulotte technique à double accès.

La descente verticale est optionnelle via une colonne métallique.



*Bench coulissants décor chêne clair, piétement arche. Siège Coach (voir p. 156).
Panneaux écrans techniques (voir p. 35).*

accessoirisable

Offre complète d'accessoires pour les postes doubles, structure partagée ou Bench :
panneaux écrans en Altuglas®, mélamine ou tissu. Portique 2^{ème} niveau et panneau
écran technique accueillent écrans plats, lampes, tablettes et accessoires.

Colonne centrale pour postes individuels ou Bench. Retours porteurs portes coulissantes ou classeurs 3 tiroirs.
Décor érable blanc. Siège Reflex (voir p. 159).



Tables de bureau rectangulaires

	P. 80 cm L. 80 cm	Pieds fixes Arche 1 170 001 + décor + fin.	335	Pieds fixes Boucle 1 170 195 + décor + fin.	410	Pieds réglables Arche 1 170 006 + décor + fin.	385
	L. 120 cm	1 170 002 + décor + fin.	345	1 170 196 + décor + fin.	420	1 170 007 + décor + fin.	395
	L. 140 cm	1 170 003 + décor + fin.	355	1 170 197 + décor + fin.	430	1 170 008 + décor + fin.	405
	L. 160 cm	1 170 004 + décor + fin.	365	1 170 198 + décor + fin.	440	1 170 009 + décor + fin.	415
	L. 180 cm	1 170 005 + décor + fin.	375	1 170 199 + décor + fin.	450	1 170 010 + décor + fin.	425
	P. 60 cm L. 120 cm	1 170 129 + décor + fin.	340	1 170 192 + décor + fin.	415	1 170 131 + décor + fin.	390

Tables de bureau rectangulaires P. 80 cm, retour hauteur bureau portes coulissantes

	Accès portes coulissantes face utilisateur L. 183 x P. 165 cm	Pieds fixes Arche 1 170 229 + décor + fin. + col.	1005	Pieds fixes Boucle 1 170 237 + décor + fin. + col.	1030
	L. 203 x P. 165 cm	1 170 230 + décor + fin. + col.	1015	1 170 238 + décor + fin. + col.	1040
	L. 223 x P. 165 cm	1 170 231 + décor + fin. + col.	1025	1 170 239 + décor + fin. + col.	1050
	Accès portes coulissantes double face L. 183 x P. 165 cm	1 170 617 + décor + fin. + col.	1035	1 170 620 + décor + fin. + col.	1060
	L. 203 x P. 165 cm	1 170 618 + décor + fin. + col.	1045	1 170 621 + décor + fin. + col.	1070
	L. 223 x P. 165 cm	1 170 619 + décor + fin. + col.	1055	1 170 622 + décor + fin. + col.	1080

Tables de bureau vagues symétriques

	P. 100 cm L. 160 cm	Pieds fixes Arche 1 170 140 + décor + fin.	455	Pieds fixes Boucle 1 170 555 + décor + fin.	530	Pieds réglables Arche 1 170 142 + décor + fin.	505
	L. 180 cm	1 170 141 + décor + fin.	465	1 170 556 + décor + fin.	540	1 170 143 + décor + fin.	515

Tables de bureau vagues asymétriques

	L. 160 x P. 100/80 cm Retour à gauche Retour à droite	Pieds fixes Arche 1 170 148 + décor + fin.	455	Pieds fixes Boucle 1 170 541 + décor + fin.	530	Pieds réglables Arche 1 170 150 + décor + fin.	505
		1 170 149 + décor + fin.	455	1 170 542 + décor + fin.	530	1 170 151 + décor + fin.	505

Retours suspendus pour tables de bureau vagues

● Se positionnent à gauche ou à droite des tables de bureau vagues symétriques et du côté de la vague des asymétriques

	P. 64 cm L. 100 cm	Pied fixe Arche 1 170 154 + décor + fin.	280	Pied fixe Boucle 1 170 599 + décor + fin.	320	Pied réglable Arche 1 170 155 + décor + fin.	300

Compacts asymétriques 90°

	P. 120 x Rt. 60 cm L. 160 cm Retour à gauche Retour à droite	Pieds fixes Arche 1 170 053 + décor + fin.	455	Pieds fixes Boucle 1 170 567 + décor + fin.	545	Pieds réglables Arche 1 170 055 + décor + fin.	495
		1 170 054 + décor + fin.	455	1 170 568 + décor + fin.	545	1 170 056 + décor + fin.	495
	L. 180 cm Retour à gauche Retour à droite	1 170 156 + décor + fin.	465	1 170 569 + décor + fin.	555	1 170 160 + décor + fin.	505
		1 170 157 + décor + fin.	465	1 170 570 + décor + fin.	555	1 170 161 + décor + fin.	505

Compact convivial 90°

	P. 120 x Rt. 60 cm L. 180 cm Retour à gauche Retour à droite	Pieds fixes Arche 1 170 170 + décor + fin.	510	Pieds fixes Boucle 1 170 591 + décor + fin.	600	Pieds réglables Arche 1 170 172 + décor + fin.	550
		1 170 171 + décor + fin.	510	1 170 592 + décor + fin.	600	1 170 173 + décor + fin.	550

Décor de plateaux mélamine (+ décor)



Finitions métalliques de piétements (+ fin.)



Angle de liaison 90°



Angle 90°
1 170 125 + décor

Pied de renfort

● A installer sous votre angle de liaison à partir de 20 Kg de charge. Pied carré 60 x 60 mm.

Pied fixe

2 404 546 + fin.

Pied réglable

2 404 504 + fin.

Tables demi-lune

- S'adaptent sur tous les plans de prof. 80 cm.
- Pied carré 60 x 60 mm fixe ou réglable en hauteur.



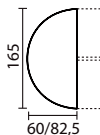
P. 40 cm

Pied fixe

1 170 178 + décor + fin.

Pied réglable

1 170 180 + décor + fin.



P. 60 cm - Pied fixe

1 170 063 + décor + fin.

P. 60 cm - Pied réglable

1 170 174 + décor + fin.

P. 82,50 cm - Pieds fixes

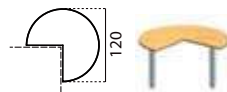
1 170 179 + décor + fin.

P. 82,50 cm - Pieds réglables

1 170 181 + décor + fin.

Réunion de proximité

- Se positionne à gauche ou à droite des tables rectangulaires et compactes asymétriques côté visiteurs.
- Pieds tube carrés.



Pieds fixes

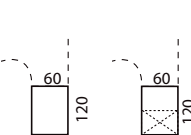
1 170 136 + décor + fin.

Pieds réglables

1 170 137 + décor + fin.

Retours suspendus rectangulaires

- Pieds fixes uniquement. Se positionnent à gauche ou à droite des plans rectangulaires et côté retour des compacts asymétriques.



P. 60 cm

L. 120 cm

Pied fixe Arche

1 170 175 + décor + fin.

Pied fixe Boucle

1 170 596 + décor + fin.

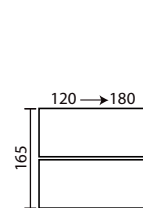
Caisson porteur L. 42 cm

1 170 113 + décor + fin.

PLANS PARTAGÉS

Structure bench - plateaux rectangulaires coulissants P. 80 cm

- Pieds fixes uniquement. Goulotte technique centrale structurale sur chaque module, permet de stocker les câbles et les boîtiers prises.



P. 165 cm

L. 120 cm

L. 140 cm

L. 160 cm

L. 180 cm

Pieds fixes Arche - Départ

1 170 037 + décor + fin.

1 170 038 + décor + fin.

1 170 039 + décor + fin.

1 170 040 + décor + fin.

Pieds fixes Boucle - Départ

1 170 277 + décor + fin.

1 170 278 + décor + fin.

1 170 279 + décor + fin.

1 170 280 + décor + fin.

Pieds fixes - Suivant

1 170 045 + décor + fin.

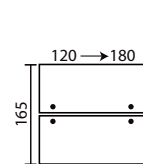
1 170 046 + décor + fin.

1 170 047 + décor + fin.

1 170 048 + décor + fin.

Structure partagée - plateaux rectangulaires fixes P. 80 cm

- Pieds fixes uniquement. Goulotte double optionnelle.



P. 165 cm

L. 120 cm

L. 140 cm

L. 160 cm

L. 180 cm

Pieds fixes Arche - Départ

1 170 021 + décor + fin.

1 170 022 + décor + fin.

1 170 023 + décor + fin.

1 170 024 + décor + fin.

Pieds fixes Boucle - Départ

1 170 245 + décor + fin.

1 170 246 + décor + fin.

1 170 247 + décor + fin.

1 170 248 + décor + fin.

Pieds fixes - Suivant

1 170 029 + décor + fin.

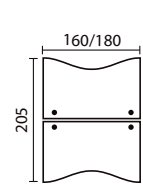
1 170 030 + décor + fin.

1 170 031 + décor + fin.

1 170 032 + décor + fin.

Structure partagée - plateaux vagues symétriques fixes P. 100 cm

- Pieds fixes uniquement. Goulotte double optionnelle.



P. 205 cm

L. 160 cm

L. 180 cm

Pieds fixes Arche - Départ

1 170 144 + décor + fin.

1 170 145 + décor + fin.

Pieds fixes Boucle - Départ

1 170 559 + décor + fin.

1 170 561 + décor + fin.

Pieds fixes - Suivant

1 170 146 + décor + fin.

1 170 147 + décor + fin.

Colonne centrale - 2 plans rectangulaires P. 80 cm retour hauteur bureau portes coulissantes

- Ensemble de 2 plateaux fixes assemblés de part et d'autre de la colonne centrale, accès portes coulissantes double face

	L. 323 x P. 165 cm	1 170 489 + décor + fin. + col.	1340	1 170 505 + décor + fin. + col.	1365
	L. 363 x P. 165 cm	1 170 490 + décor + fin. + col.	1360	1 170 506 + décor + fin. + col.	1385
	L. 403 x P. 165 cm	1 170 491 + décor + fin. + col.	1380	1 170 507 + décor + fin. + col.	1405

Colonne centrale - 4 plans rectangulaires P. 80 cm retour hauteur bureau portes coulissantes

- Ensemble de 4 plateaux fixes assemblés sur la colonne centrale, 2 d'un côté et 2 de l'autre, accès portes coulissantes double face

	L. 323 x P. 330 cm	1 170 497 + décor + fin. + col.	2430	1 170 513 + décor + fin. + col.	2455
	L. 363 x P. 330 cm	1 170 498 + décor + fin. + col.	2450	1 170 514 + décor + fin. + col.	2475
	L. 403 x P. 330 cm	1 170 499 + décor + fin. + col.	2470	1 170 515 + décor + fin. + col.	2495

Colonne centrale - 2 plans rectangulaires P. 80 cm retour 3 tiroirs dont 1 pour dossiers suspendus

- Ensemble de 2 plateaux fixes assemblés au dos des classeurs 3 tiroirs dont 1 pour dossiers suspendus

	L. 323 x P. 165 cm	1 170 731 + décor + fin. + col.	2790	1 170 734 + décor + fin. + col.	2815
	L. 363 x P. 165 cm	1 170 732 + décor + fin. + col.	2810	1 170 735 + décor + fin. + col.	2835
	L. 403 x P. 165 cm	1 170 733 + décor + fin. + col.	2830	1 170 736 + décor + fin. + col.	2855

Structure partagée - 2 plans rectangulaires P. 80 cm retour hauteur bureau portes mélamine - plateaux fixes

- 1 pied d'extrémité Arche ou Boucle fixe et 2 retours porteurs accès portes coulissantes face utilisateurs


	L. 183 x P. 330 cm	1 170 397 + décor + fin. + col.	1890	1 170 445 + décor + fin. + col.	1920
	L. 203 x P. 330 cm	1 170 398 + décor + fin. + col.	1910	1 170 446 + décor + fin. + col.	1940
	L. 223 x P. 330 cm	1 170 399 + décor + fin. + col.	1930	1 170 447 + décor + fin. + col.	1960

- 1 pied d'extrémité Arche ou Boucle fixe et 2 retours porteurs accès portes coulissantes double face

	L. 183 x P. 330 cm	1 170 405 + décor + fin. + col.	1950	1 170 453 + décor + fin. + col.	1980
	L. 203 x P. 330 cm	1 170 406 + décor + fin. + col.	1970	1 170 454 + décor + fin. + col.	2000
	L. 223 x P. 330 cm	1 170 407 + décor + fin. + col.	1990	1 170 455 + décor + fin. + col.	2020

Bench - 2 plans droits P. 80 cm retour hauteur bureau portes mélamine - plateaux coulissants

- 1 pied d'extrémité Arche ou Boucle fixe et 2 retours porteurs accès portes coulissantes face utilisateurs

	L. 183 x P. 330 cm	1 170 653 + décor + fin. + col.	2015	1 170 656 + décor + fin. + col.	2040
	L. 203 x P. 330 cm	1 170 654 + décor + fin. + col.	2035	1 170 657 + décor + fin. + col.	2060
	L. 223 x P. 330 cm	1 170 655 + décor + fin. + col.	2055	1 170 658 + décor + fin. + col.	2080

- 1 pied d'extrémité Arche ou Boucle fixe et 2 retours porteurs accès portes coulissantes double face

	L. 183 x P. 330 cm	1 170 665 + décor + fin. + col.	2075	1 170 668 + décor + fin. + col.	2100
	L. 203 x P. 330 cm	1 170 666 + décor + fin. + col.	2095	1 170 669 + décor + fin. + col.	2120
	L. 223 x P. 330 cm	1 170 667 + décor + fin. + col.	2115	1 170 670 + décor + fin. + col.	2140

Structure partagée - 4 plans droits P. 80 cm retour hauteur bureau portes mélamine - plateaux fixes

- Accès portes coulissantes face utilisateurs - 4 tables + 1 pied intermédiaire et 4 retours porteurs

	Accès portes coulissantes	Face utilisateurs		Double face	
	L. 366 x P. 330 cm	1 170 713 + décor + fin. + col.	3745	1 170 716 + décor + fin. + col.	3865
	L. 406 x P. 330 cm	1 170 714 + décor + fin. + col.	3785	1 170 717 + décor + fin. + col.	3905
	L. 446 x P. 330 cm	1 170 715 + décor + fin. + col.	3825	1 170 718 + décor + fin. + col.	3945

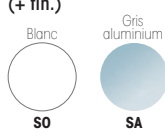
Bench - 4 plans droits P. 80 cm retour hauteur bureau portes mélamine - plateaux coulissants

	Accès portes coulissantes	Face utilisateurs		Double face	
	L. 366 x P. 330 cm	1 170 719 + décor + fin. + col.	3995	1 170 722 + décor + fin. + col.	4115
	L. 406 x P. 330 cm	1 170 720 + décor + fin. + col.	4035	1 170 723 + décor + fin. + col.	4155
	L. 446 x P. 330 cm	1 170 721 + décor + fin. + col.	4075	1 170 724 + décor + fin. + col.	4195


Décor de plateaux mélamine et portes coulissantes (+ décor)



Finitions métalliques (+ fin.)




Finitions de structure mélamine pour le rangement de proximité (+ fin.1)



Niches à superposer aux retours hauteur bureau

Offre rangement portes coulissantes : voir p. 156-157. Lorsque la niche est superposée sur un retour porteur hauteur bureau, le top de finition de la configuration se positionne sur le top de la niche. Il n'est donc pas nécessaire d'en ajouter.

	H. 42,5 x L. 165 x P. 43,2 cm Armoire mélamine portes coulissantes Altuglas®	Face utilisateur	Double face
		1 170 529 + col. 1 + fin. 1	1 170 530 + col. 1 + fin. 1
		495	525

ACCESSOIRES D'ÉLECTRIFICATION POUR PLANS INDIVIDUELS ET PLANS PARTAGÉS

Goulottes électrification horizontale



- S'adaptent sur les postes individuels côté utilisateurs ou visiteurs.
- Permet le stockage des câbles et des boîtiers prises.
- Métal 10/10, hauteur 10 cm.

Pour plans de travail		
L. 80 cm	1 531 001 + fin	30
L. 120/140 cm	1 531 002 + fin	33
L. 160/180 cm	1 531 003 + fin	37


Colonne électrification verticale



- Descente de câbles ronde réalisée en tube d'acier carré (ép. 1,5 mm) découpé laser.
- Permet la conduite des câbles à l'intérieur de la colonne.
- Fixation au plateau par vis à bois.

Colonne carrée		
60 x 60 cm	6 478 077 + fin.	50

Goulottes électrification horizontale



- Pour structure partagée de 2 postes avec plateaux fixes.
- Permet la descente des fichiers et le stockage des boîtiers prises. Finition gris anthracite.

L. 120 cm	1 067 085 SC	65
L. 140 cm	1 067 082 SC	70
L. 160 cm	1 067 083 SC	75
L. 180 cm	1 067 084 SC	80

PANNEAUX ÉCRANS POUR PLANS PARTAGÉS

Panneaux écrans standard droits H. 40 cm⁽¹⁾



- Se positionnent sur la structure métallique grâce à des pinces spécifiques aux postes Bench incluses avec les panneaux. Profil aluminium ép. 22 mm, finition blanc SO ou gris aluminium SA (+ fin.). Descriptif technique voir p. 43. Pour les panneaux courbes pour postes Bench, nous consulter.
- Pour des configurations en ligne de plusieurs postes, un kit connecteur est nécessaire entre 2 panneaux écrans.
- 2 coloris sur stock, autres coloris voir p. 42.

Tissu		
Pour plans L. 120 cm	6 459 119 + tis. B + fin.	290
Pour plans L. 140 cm *	6 459 120 + tis. B + fin.	300
Pour plans L. 160 cm	6 459 121 + tis. B + fin.	310
Pour plans L. 180 cm *	6 459 122 + tis. B + fin.	320
Connecteur H. 40 cm	6 459 118	13

- * sur demande (délai 4 à 5 semaines)


Panneaux écrans techniques

- Panneau H. 40 cm ép. 4,8 cm.
- Se positionnent sur la structure métallique. Constitués d'une armature métallique avec rails support accessoires. Peuvent recevoir des accessoires 2ème niveau (voir page 44). Remplissage Altuglas® ép. 4 mm. 3 combinaisons coloristiques sur stock : blanc/alu OASA, bleu lagon/blanc OOSO et gris fumé/blanc OBSO, autres combinaisons coloristiques sur demande.

Altuglas®		
Pour plans L. 120 cm	2 083 786 + col. 1 + fin.	420
Pour plans L. 140 cm	2 083 787 + col. 1 + fin.	440
Pour plans L. 160 cm	2 083 788 + col. 1 + fin.	460
Pour plans L. 180 cm	2 083 789 + col. 1 + fin.	480

⁽¹⁾ Attention : connecteurs à commander séparément. Prévoir 1 connecteur entre 2, 3 ou 4 panneaux écrans en fonction de leur configuration - voir schéma technique p. 42.

Coloris Altuglas® portes coulissantes pour armoires à superposer, panneaux écrans techniques et latéraux (+ col. 1)



Coloris de portes mélamine pour les armoires mélamine portes coulissantes et classeurs 3 tiroirs (+ col.)



Tissus pour panneaux écrans standards et acoustiques (+ tis. B)



Panneaux écrans acoustiques droits H. 50 cm⁽¹⁾



- Se positionnent sur la structure métallique grâce à des pinces spécifiques aux postes Bench et structures partagées fournies avec les panneaux. Profil aluminium ép. 42 mm, finition blanc SO ou gris aluminium SA (+ fin.). Descriptif technique voir p. 42.
- Pour des configurations en ligne de plusieurs postes, un kit connecteur est nécessaire entre 2 panneaux écrans.
- 2 coloris sur stock, autres coloris voir p. 42.

Tissu		
Pour plans L. 120 cm *	6 494 020 + tis. B + fin.	370
Pour plans L. 140 cm	6 494 021 + tis. B + fin.	390
Pour plans L. 160 cm	6 494 022 + tis. B + fin.	410
Pour plans L. 180 cm *	6 494 023 + tis. B + fin.	430
Connecteur H. 50 cm	6 494 018	15

- * sur demande (délai 4 à 5 semaines)

Pour les configurations avec un ou plusieurs panneaux-écrans latéraux, un connecteur est obligatoire. Pour assembler des panneaux-écrans entre eux, un connecteur est conseillé : voir schémas techniques p. 42.

Panneaux écrans latéraux⁽¹⁾

- Descriptif technique, références et prix voir p. 42.





Easy'up



Plans individuels



Plateaux mélamine haute densité ép. 25 mm, chants ABS anti-chocks. Fixation de la structure au plateau par vis et inserts métalliques.




Réglage en hauteur par manivelle de 64,5 à 99,5 cm. La manivelle se positionne à gauche ou à droite sous le plan de travail. Manivelle extractible pour le réglage.



Colonne métallique carrée, section 60 x 60 mm. 2 bras pour le réglage par manivelle.



Traverse supérieure métallique.



Piètements métalliques centrés, reposent sur des vérins de réglage chromés.



Poutre métallique structurelle, permet la circulation des fluides et le stockage des boîtiers prises.



Réglage en hauteur par système motorisé de 62 à 128 cm (réglage avec mémoire de position, nous consulter). Le boîtier de réglage se positionne à gauche ou à droite sous le plan de travail.



Colonne métallique carrée, section 60 x 60 mm. 3 bras pour la version motorisée.

Décor mélamine (+ décor)



Finitions de piètements (+ fin.)



Plans partagés




Réglage individuel des plans de travail par système motorisé de 62 à 128 cm.



Boîtier de réglage pour la hauteur de plan de travail, se positionne à droite ou à gauche sous le plan de travail.



Colonne métallique carrée, section 60 x 60 mm. 3 bras pour la version motorisée.

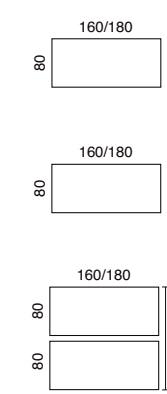


Goulotte optionnelle pour la circulation des fluides et le stockage des boîtiers prises. Accès à la goulotte par coulissement du capot supérieur réalisé en 2 parties.



Panneau écran fixe fixé sur la structure pour la séparation d'espace. Nous consulter.

Tables de bureau rectangulaires



Individuelle, réglage manuel par manivelle

L. 160 cm 1 617 020 + décor + fin. **799**
L. 180 cm 1 617 021 + décor + fin. **819**

Individuelle, réglage électrique motorisé

L. 160 cm 1 617 022 + décor + fin. **1059**
L. 180 cm 1 617 023 + décor + fin. **1079**

Structure partagée, réglage électrique motorisé

L. 160 cm 1 617 024 + décor + fin. **2350**
L. 180 cm 1 617 025 + décor + fin. **2390**

Prix publics en € HT

Goulottes d'électrification optionnelles

● Capot supérieur métallique coulissant pour un accès à la goulotte. Ouverture à chaque extrémité.
Pour plan L. 160 cm 1 617 010 + fin. **110**
Pour plan L. 180 cm 1 617 011 + fin. **115**





Caissons mélamine

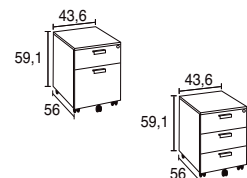
- Corps et façades ép. 19 mm. Top mélamine ép. 25 mm. 6 décors assortis aux plateaux des bureaux.
- Caissons livrés assemblés.
- Tiroir cadre métallique fond isorel.
- Glissières à galets.
- 3 finitions de poignées métalliques au choix.
- Serrure générale, 1 clé pliante.
- Plumier ABS noir intégré.

économiques

Caissons mobiles 2 ou 3 tiroirs

- 5^e roulette anti-basculement sous le tiroir dossiers suspendus.

Prix publics en € HT



2 tiroirs dont 1 DS

2 301 047 + décor + fin.

235

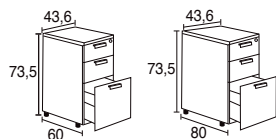
3 tiroirs

2 301 048 + décor + fin.

235

Caissons hauteur bureau 3 tiroirs

- 4 vérins de réglage.
- L. 43,6 x H. 73,5 cm.



Caisson P. 60 cm

2 301 046 + décor + fin.

345

Caisson P. 80 cm

2 301 045 + décor + fin.

395

Coussin d'assise tissu

- Pour caisson mobile mélamine.
- Fixation par pastilles velcro.
- Ajusté au top du caisson mobile.


2 301 044 + tis. B

70



Tissus B (+ tis. B)

sur stock



sur demande (délai 4 à 6 semaines)

Tissus A



par rapport au tissu B

Tissus C



par rapport au tissu B



Nuancier complet voir p. 170

Space box mélamine

- Box pourvue d'un fond et d'un socle.
- Décors blanc neige et gris aluminium sur stock.
- Se positionne sur un caisson hauteur bureau métallique P. 80 cm sans top, sur un caisson hauteur bureau mélamine P. 80 cm, sur une armoire mélamine ou sur un plan de travail.

L. 80 x P. 43,2 x H. 40 cm


2 423 478 + décor

165



Décors mélamine (+ décor)

sur stock



Box ouverte habillage métal

- Rangement de proximité partageable.
- Mélamine intérieure décor blanc, habillage métallique.
- Se positionne sur un caisson hauteur bureau avec top P. 80 cm, sur un plan de travail ou sur une armoire mélamine équipée d'un top optionnel.
- Permet un accès sur les 2 faces.

L. 80 x P. 43,2 x H. 40 cm


2 423 479 + col.

175



Coloris d'habillage métal (+ col.)

sur stock




Décors de caissons (+ décor)

sur stock



Finitions de poignées (+ fin.)

sur stock



Caissons métalliques

- Caissons ceinture métallique monobloc.
- Top métallique assorti à la finition du caisson.
- Top mélamine ép. 19 mm pour caissons mobiles et 25 mm pour caisson HB.
- 6 décors assortis aux plateaux des bureaux aménagement.
- Tiroirs à préhension latérale.
- Glissières à billes, extraction totale (sauf tiroirs plats des caissons HB P. 80 cm : 90 %).
- Ouverture sélective. Serrure à barillet.
- Caissons mobiles équipés de 2 roulettes freinées et de 2 roulettes libres.
- Galet anti-basculement sous tous les tiroirs pour dossiers suspendus (mobiles et hauteur bureau).
- Caissons hauteur bureau équipés de vérins de réglage (course 20 mm) et de platines de liaison pour solidariser le caisson dans une configuration juxtaposée.
- Plumier ABS noir inclus dans chaque 1^{er} tiroir plat de rangement.
- Serrure générale, clé gainée pliante.



Option pour caissons mobiles top métal

Coussin d'assise tissu

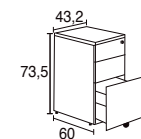
- Fixation par bandes aimantées.
- Ajusté au top du caisson métal.

2 613 043 + tis. B

80

Caissons hauteur bureau

- L. 43,2 x H. 73,5 cm (avec top) ou L. 41,8 x 71 cm (sans top).
- Utiles en configuration caisson juxtaposé.



Caissons P. 60 cm avec top mélamine

3 tiroirs dont 1 pour DS 2 276 116 + fin. + décor

395

4 tiroirs plats 2 276 122 + fin. + décor

395

2 tiroirs DS 2 276 119 + fin. + décor

395



Option

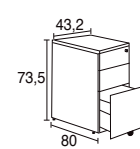
Kit de 8 entretoises

- Permet de rehausser les caissons hauteur bureau de 20 ou 40 mm afin de les juxtaposer aux bureaux réglables en hauteur.

Le kit 2 276 071

53

- Caissons sans top utiles en configuration caisson porteur ou pour y positionner une space box (voir page ci-contre).
- Caissons avec top utiles en configuration caisson juxtaposé ou pour y positionner une box ouverte.



Caissons P. 80 cm

3 tiroirs dont 1 pour DS

Avec top mélamine

2 276 117 + fin. + décor

460

4 tiroirs plats

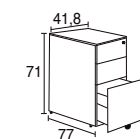
2 276 123 + fin. + décor

460

2 tiroirs DS

2 276 120 + fin. + décor

460



Caissons P. 80 cm

3 tiroirs dont 1 pour DS

Sans top

2 276 118 + fin.

430

4 tiroirs plats

2 276 124 + fin.

430

2 tiroirs DS

2 276 121 + fin.

430


Décors mélamine de tops (+ décor)

sur stock



Finitions de caissons (+ fin.)

sur stock





Cloisons standard

mélamine ou tissu



- Cadre en profil aluminium (ép. 22 mm), 2 finitions au choix.
- La cloison tissu est composée de 2 bandes de tissus non feu collées et tendues sur un panneau central en MDF (ép. 6 mm).
- La cloison mélamine est formée d'un panneau de particules mélamine (ép. 8 mm).
- La cloison polycarbonate est formée d'un panneau de polycarbonate alvéolaire translucide (ép. 8 mm).
- Assemblage de 2, 3 ou 4 cloisons, en ligne ou multidirectionnel, par connecteur plastique vendu séparément.

- Vérins de réglage.
- Pied stabilisateur fixe à commander selon la configuration : voir page 41 pour les recommandations.
- Pieds mobiles à commander toujours par 2 afin d'équiper une cloison. 2 pieds mobiles sont constitués de 2 pieds stabilisateurs fixes et d'un lot de 4 roulettes.
- Hauteur : 160 cm.

	Mélamine		Tissu	
L. 80 cm	6 387 101 + décor + fin.	204	6 387 101 + tis. B + fin.	319
L. 120 cm	6 387 100 + décor + fin.	259	6 387 100 + tis. B + fin.	374

Attention pour les 2 versions : connecteur H. 160 cm à commander en sus selon votre configuration.

	2/3 mélamine / 1/3 polycarbonate		2/3 tissu / 1/3 polycarbonate	
L. 80 cm	6 387 103 + décor + fin.	259	6 387 103 + tis. B + fin.	334
L. 120 cm	6 387 102 + décor + fin.	314	6 387 102 + tis. B + fin.	389

Attention pour les 2 versions : connecteur H. 160 cm à commander en sus selon votre configuration.

	Polycarbonate	
L. 80 cm	6 387 101 PV + fin.	274
L. 120 cm	6 387 100 PV + fin.	329

Attention : connecteur H. 160 cm à commander en sus selon votre configuration.



dans nos usines



Décor mélamine (+ décor)

sur stock	Blanc neige	Erable blanc	Chêne clair	Pommier de France
	MG	MA	RI	RH

Tissus (+ tis. B)

sur stock	Gris clair	Bleu clair	Beige	Bleu glacier	Vert	Rouge vermillon	Prune	Noir
	CR	CO	CK	UT	UO	DM	DU	DO

sur demande (délai 4 à 5 semaines)

Finitions de structure (+ fin.)

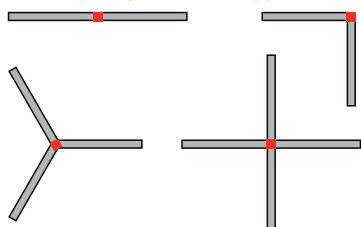
sur stock	Blanc	Gris aluminium
	SO	SA

Connecteurs :

- Pour cloisons modulaires et acoustiques.
- Pour relier plusieurs cloisons entre elles.
- Permet des angles variables.

H. 160 cm	6 493 310	16
H. 200 cm	6 493 311	19

Prévoir un connecteur entre 2,3 ou 4 cloisons. Pour les configurations en ligne, prendre un connecteur à chaque cloison supplémentaire




Cloisons acoustiques

isolation phonique

- Cadre en profil aluminium (ép. 42 mm), 2 finitions au choix.
- Cloisons composées de 2 bandes de tissus collées et tendues sur bandes de mousse de mélamine absorbante non feu M1 (ép. 15 mm) elles-mêmes collées sur un panneau central isolant en MDF (ép. 10 mm).
- Parties vitrées en verre transparent sécurit (ép. 5 mm) qui favorise l'interaction et laisse passer la lumière.
- Accessoirisation possible sur la traverse médiane des cloisons mixtes : Accessoires Puebla (voir page 44).
- Vérins de réglage.
- Pied stabilisateur fixe à commander selon la configuration : voir ci-dessous pour les recommandations.
- Pieds mobiles à commander toujours par 2 afin d'équiper une cloison. 2 pieds mobiles sont constitués de 2 pieds stabilisateurs fixes et d'un lot de 4 roulettes.

- Assemblage de 2, 3 ou 4 cloisons, en ligne ou multidirectionnel, par connecteur plastique vendu séparément (voir schémas p. 40).
- Goulottes d'électrification optionnelles.
- Hauteur : 160 cm (stock) et 200 cm (sur demande).



	Tissu	
H. 160 x L. 80 cm	6 493 301 + tis. B + fin.	545
H. 160 x L. 120 cm	6 493 300 + tis. B + fin.	595
H. 200 x L. 80 cm *	6 493 303 + tis. B + fin.	627
H. 200 x L. 120 cm *	6 493 302 + tis. B + fin.	677

* sur demande (délai 4 à 5 semaines)

Attention : connecteur à commander en sus selon la hauteur de la cloison et selon la configuration.

	2/3 tissu 1/3 verre	
H. 160 x L. 80 cm	6 493 305 + tis. B + fin.	595
H. 160 x L. 120 cm	6 493 304 + tis. B + fin.	645
H. 200 x L. 80 cm *	6 493 307 + tis. B + fin.	677
H. 200 x L. 120 cm *	6 493 306 + tis. B + fin.	727

* sur demande (délai 4 à 5 semaines)

Attention : connecteur à commander en sus selon la hauteur de la cloison et selon la configuration.

Options pour cloisons standards et acoustiques

Pied stabilisateur




- Se fixe sur l'ensemble de l'offre cloisons. En ligne, 2 pieds sont nécessaires pour 1 cloison départ puis 1 pied chaque 2 cloisons ; si angle de 2 cloisons, formation en T (3 cloisons) ou en croix (4 cloisons), aucun pied stabilisateur n'est nécessaire.

6 493 194 + fin.

50

Lot de 4 roulettes avec freins




- Se fixent sur l'ensemble de l'offre cloisons.
- Ø 65 mm.
- Pour 2 pieds stabilisateurs.

6 493 195 + fin.

60

Goulottes d'électrification (cloisons acoustiques uniquement)



L. 80 cm 6 493 212 + fin.

22

L. 120 cm 6 493 213 + fin.

25

Dos d'armoires acoustiques

- Panneau en mousse de mélamine absorbante ép. 15 mm sur panneau MDF isolant ép. 3 mm.
- Fixation magnétique.
- Revêtement en tissu non feu (M1), assorti aux tissus des cloisons, des panneaux écrans et des sièges (voir nuancier p. 170).



Pour armoires métalliques

H. 198 cm

L. 100 cm	6 493 205 + tis. B	400
L. 120 cm	6 493 204 + tis. B	420

* sur demande (délai 4 à 5 semaines)

H. 160 cm

L. 100 cm	6 493 207 * + tis. B	360
L. 120 cm	6 493 206 * + tis. B	380

H. 105 cm

L. 100 cm	6 493 209 + tis. B *	280
L. 120 cm	6 493 208 + tis. B *	300

Panneaux écrans acoustiques

- Cadre en profil aluminium (ép. 42 mm), 2 finitions au choix.
- Panneaux écrans acoustiques composés de 2 bandes de tissu collées et tendues sur bandes de mousse de mélamine absorbante non feu M1 (ép. 15 mm).
- Âme centrale isolante en MDF (ép. 10 mm).
- Se positionnent sur des plans de travail sans caisson porteur.
- Tissus Xtreme Plus assortis aux cloisons et aux sièges.
- Accessoirisation sur la traverse supérieure : accessoires Puebla (voir page 44), supports écrans plats fixation rail et support tablette (voir page 45). Charge maximale par panneau : 10 kg.
- Pour des configurations de panneaux écrans en ligne avec pinces doubles, il est conseillé de commander le kit connecteur afin de les rendre bien jointifs.
- Chaque panneau écran mesure 16 mm de moins que la longueur du plan de travail afin de positionner le connecteur.



Panneaux écrans

- Pinces de fixation à commander séparément obligatoirement (voir ci-contre).
- | | | |
|-----------------------|---------------------------|------------|
| Pour plans L. 120 cm* | 6 494 012 + tis. B + fin. | 290 |
| Pour plans L. 140 cm | 6 494 013 + tis. B + fin. | 310 |
| Pour plans L. 160 cm | 6 494 014 + tis. B + fin. | 330 |
| Pour plans L. 180 cm* | 6 494 015 + tis. B + fin. | 350 |

Attention : connecteur à commander séparément

Panneaux écrans spécifiques aux postes Bench et structure partagée Conect

- Se positionnent sur la structure métallique des bureaux Bench Connect, grâce à des pinces spécifiques fournies avec les panneaux.
- Pour des configurations en ligne de plusieurs postes, un kit connecteur est conseillé afin de rendre bien jointifs les panneaux écrans.

Pour plans L. 120 cm*	6 494 020 + tis. B + fin.	370
Pour plans L. 140 cm	6 494 021 + tis. B + fin.	390
Pour plans L. 160 cm	6 494 022 + tis. B + fin.	410
Pour plans L. 180 cm*	6 494 023 + tis. B + fin.	430

Attention : connecteur à commander séparément

Jeux de pinces

- Obligatoires pour le maintien des panneaux (hors Bench et structure partagée).
- Pour plateaux de 25 à 30 mm d'épaisseur.
- 2 finitions : blanc SO ou gris aluminium SA.


Jeu de pinces simples

- A placer sur un bureau seul, en frontal ou en latéral pour les plans asymétriques côté retour (120 cm).
- | | |
|-----------------|-----------|
| 6 494 088 + fin | 55 |
|-----------------|-----------|


Jeu de pinces doubles

- A placer sur postes doubles, en face-face ou en latéral pour les plans asymétriques côté retour (120 cm).
- | | |
|---|-----------|
| Toutes gammes (hors Conect) 6 494 089 + fin | 60 |
|---|-----------|

Décor mélamine (+ décor)



Tissus (+ tis. B)



Finitions de structures, de pinces et d'accessoires (+ fin.)



* sur demande
(délai 4 à 5 semaines)

Panneaux écrans latéraux

- Assemblage aux panneaux écrans acoustiques H. 50 cm via le connecteur.
- Le panneau écran latéral ne nécessite pas de pinces.
- Panneaux écrans latéraux disponibles pour postes en vis-à-vis uniquement, plateaux fixes.
- Vendus par 2 de même type et même coloris.
- Altuglas OA et OB sur stock, OX et OO sur demande.



Panneaux droits en tissu L. 81,7 cm

Le lot de 2	
6 494 010 + tis. B + fin.	580
Soit prix unitaire :	290



Panneaux courbes en Altuglas® L. 81,7 cm

Le lot de 2	
6 494 016 + col. + fin.	510
Soit prix unitaire :	255

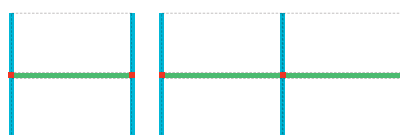
Attention : connecteur à commander séparément

Panneaux écrans latéraux pour plateaux coulissants sur demande - nous consulter.

Connecteurs

- Pour panneaux écrans acoustiques, standards et latéraux.
- 1 connecteur permet de relier 2, 3 ou 4 panneaux écrans.

Pour toutes les gammes aménagement :



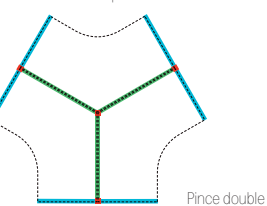
Pince double ou pince Bench

Connecteur H. 40 cm

- Pour panneaux écrans standards.
- | | |
|-----------|-----------|
| 6 459 118 | 13 |
|-----------|-----------|

Connecteur H. 50 cm

- Pour panneaux écrans acoustiques.
- | | |
|-----------|-----------|
| 6 494 018 | 15 |
|-----------|-----------|



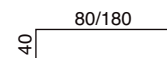

Pince double

Panneaux écrans Altuglas®

- Panneaux en Altuglas® diffusant ép. 4 mm de forme droite.
- Se positionnent sur des plans de travail sans caisson porteur. Pour toute configuration avec caisson porteur, nous consulter.
- Pas de kit connecteur pour ces modèles.
- Le panneau L. 80 cm peut être utilisé en latéral.

Panneaux écrans

L. 80 cm	6 459 052 + col.
L. 120 cm	6 459 001 + col.
L. 140 cm	6 459 002 + col.
L. 160 cm	6 459 003 + col.
L. 180 cm	6 459 004 + col.



- Pinces de fixation à commander séparément obligatoirement. Constituées de tiges plates fixées d'un côté du panneau. Fixation par vis à tête ronde. Finition gris aluminium.

Prix publics en € HT

	individuel	latéral	
185 Pinces pour poste			
195 ép. 19-25 mm	6 459 065 SA	65 6 459 066 SA	70
205 ép. 28-38 mm	6 459 055 SA	70 6 459 057 SA	75
215 Pinces pour postes doubles			
225 ép. 19-38 mm	6 459 062 SA	85	

Panneaux écrans standard (hors postes Bench et structure partagée Conect)

- Cadre en profil aluminium (ép. 22 mm), 2 finitions au choix.
- Panneaux écrans mélamine formés d'un panneau de particules mélamine ép. 8 mm. Décors assortis aux plateaux des bureaux et aux caissons.
- Panneaux écrans tissu composés de 2 bandes de tissus collées et tendues sur une planche de MDF (ép. 6 mm). Tissus assortis aux cloisons et aux sièges.
- Pinces de fixation à commander séparément obligatoirement (voir ci-contre p. 42).
- Panneaux écrans pour postes Bench Conect à positionner sur la structure métallique par des pinces spécifiques fournies avec les panneaux (voir p. 35).
- Se positionnent sur des plans de travail sans caisson porteur.
- Accessoirisation possible sur la traverse supérieure : accessoires Puebla (voir p. 44) et support tablette (voir p. 45). Charge maximale par panneau : 3 kg.
- Chaque panneau écran mesure 16 mm de moins que la longueur du plan de travail afin de positionner le connecteur.



Mélamine

Panneaux écrans droits

Pour plans L. 120 cm	6 459 101 + décor + fin.	165
Pour plans L. 140 cm*	6 459 103 + décor + fin.	175
Pour plans L. 160 cm	6 459 105 + décor + fin.	185
Pour plans L. 180 cm*	6 459 107 + décor + fin.	195

Attention : connecteur à commander séparément



Tissu

Panneaux écrans courbes

Pour plans L. 120 cm	6 459 110 + tis. B + fin.	210
Pour plans L. 140 cm*	6 459 111 + tis. B + fin.	220
Pour plans L. 160 cm	6 459 112 + tis. B + fin.	230
Pour plans L. 180 cm*	6 459 113 + tis. B + fin.	240

Attention : connecteur à commander séparément



Tissu

Panneaux écrans droits

Pour plans L. 120 cm	6 459 100 + tis. B + fin.	230
Pour plans L. 140 cm*	6 459 102 + tis. B + fin.	240
Pour plans L. 160 cm	6 459 104 + tis. B + fin.	250
Pour plan L. 180 cm*	6 459 106 + tis. B + fin.	260

Attention : connecteur à commander séparément

Panneaux courbes en Altuglas® L. 81,7 cm

Le lot de 2	6 459 114 + col. + fin.	490
Soit prix unitaire :		245

Panneaux courbes en tissu L. 81,7 cm

Le lot de 2*	6 459 108 + tis. B + fin.	440
Soit prix unitaire :		220

Attention : connecteur à commander séparément



Accessoires multimédia



Support UC fixation plateau

- Support, finition gris aluminium, fixé par vis à bois.
- UC maintenue par 2 sangles réglables.
- Dim : L. 27 x P. 15 x H. 40 cm.
- Charge maxi : 30 kg.

6 443 034 SA



Meuble UC mobile en mélamine

- Coffre en hêtre saumonné sur 4 roulettes.
- Avec une niche UC sans fond et 3 tablettes.
- Dim. utiles niche : L. 25 x P. 49 x H. 49 cm.
- Dim. hors tout : L. 57 x P. 50 x H. 59 cm.
- Tablettes L. 24,8 cm.
- Charge maxi : 60 kg.

6 443 003 MC



dans nos usines

Décor
sur stock
Hêtre saumonnéMC
155

Support UC mobile métallique



- Support gris aluminium (sur stock) sur 4 roulettes.
- Réglable en largeur de 8 à 25 cm.
- Dim. hors tout : L. 17/34 x P. 24 x H. 20 cm.
- Charge maxi : 40 kg.

6 443 026 SB

Support UC mobile métallique à sangles



- Support en tôle d'acier finition résine époxy aluminium sur 4 roulettes dont 2 avec freins.
- UC maintenue par 2 sangles réglables.
- Dim : L. 20 x P. 48 x H. 6 cm.
- Charge maxi : 30 kg.

53

6 443 035 SA

Caisson UC mobile en mélamine perforée



- Coffre sur 4 roulettes.
- Dim. utiles niche : L. 20,4 x P. 47,8 x H. 44 cm.
- Dim. hors tout : L. 24 x P. 50 x H. 53 cm.
- Ouverture à l'arrière du caisson : 24 x 20,4 cm.
- Charge maxi : 60 kg.

6 443 018 + décor



dans nos usines

Décor (+ décor)
sur stock
Gris aluminium
Blanc neige MG MH

85

Support réglable en hauteur mobile

Décor
sur stock
Hêtre
MX

- Plateau mélamine en hêtre, ép. 19 mm et structure métallique finition époxy aluminium.
- Dim. : L. 50 x P. 40 cm.
- Chants droits PVC.
- Réglable en hauteur de 69 à 110 cm.
- Charge maxi : 40 kg.

6 499 015 MX SB

225

6 499 014 MX SB

Desserte mobile

Décor
sur stock
Hêtre
MX

- Plateau mélamine en hêtre, ép. 19 mm et structure métallique tube ø 40 mm finition gris aluminium.
- Dim. : L. 60 x P. 48 x H. 79 cm.
- Poignée de préhension.
- Charge maxi : 80 kg.

225

6 499 014 MX SB

Table multi-usages mobile



dans nos usines

Décor
sur stock
Hêtre saumonné
MC

- Plateau mélamine décor hêtre saumonné, ép. 25 mm et structure laquée gris anthracite.
- Dim. hors tout : L. 50 x P. 40 x H. 64 cm.
- Plateau inférieur : L. 40 x P. 30 cm.
- Dim. entre les plateaux : 39,5 cm.


380

6 499 009 MCSC

151

Gestion de l'électrification

Obturbateurs



- Permet la descente horizontale de l'électrification du plateau vers la structure.
- Modèle rond ou carré.
- Dim. : rond ø 8 cm et carré 9,5 x 9,5 cm (perçage scie-cloche ø 8 cm, tarif hors pose nous consulter).
- En ABS gris aluminium.

Obturbateur rond

1 990 003 OI

6

Obturbateur carré

6 478 008 OI

8

Top access ABS



- ABS injecté gris aluminium.
- Rectangle 24 x 12 x 2,5 cm.
- Permet le passage des câbles du plateau à la structure.
- Pour toute commande, prévoir sur plan le nombre et l'emplacement des boîtiers.
- Tarif hors pose (nous consulter).

6

8

L. 24 cm

6 478 079 OI

Boîtier-prises pivotant encastrable



- Boîtier métallique laqué encastré avec trappe pivotante et connecteur de prises électriques et informatiques (2 PC + 2 RJ45).
- Dim. : L. 31,6 x P. 14,7 cm.
- Finition gris aluminium.
- Pour toute commande, prévoir sur plan le nombre et l'emplacement des boîtiers.
- Tarif hors pose (nous consulter).

Avec nourrices
Sans nourrices6 478 022 SA
6 072 169 SA345
102

Equerres guide-câbles



- Lot de 2.
- Permet le passage des câbles grâce à 5 compartiments.
- Fixation sous plateau par vis à bois fournies.
- En ABS noir.

L. 17 cm 6 478 048 OF

15

Boîtier-prises pour goulotte



- Boîtier emboîtable.
- Câble d'alimentation de 3 m fourni.
- Composé de 3 prises PC EUR ou 2 prises PC UK.
- Dim. : L. 20 x P. 6 x H. 4 cm.
- Coloris noir.

Europe
UK6 478 060
6 478 05952
52

Boîtier-prises fixation plateau



- A fixer au plan de travail par 2 étriers fournis (H. 5 cm).
- Composé de 3 prises PC EUR et 2 prises RJ45.
- Dim. : L. 25 x P. 8 x H. 8 cm.
- Finition gris aluminium/noir.

Europe

6 478 007

170


Boîtier-prises rétractable



- Idéal pour les tables de réunion.
- Composé de 3 prises PC EUR ou UK et 2 prises RJ45.
- Dim. : H. 32 x ø 12,5 cm (perçage scie-cloche ø 10,2 cm, tarif hors pose nous consulter).
- Finition gris aluminium/noir.

Europe
UK6 478 005
6 478 006315
315

Goulottes universelles



- S'adaptent sur les structures For'stel, Idol et Conect. Pose possible par vis à bois sous les plateaux mélamine.
- Permet le stockage des câbles et des boîtiers prises.
- Métal 1Q/10, hauteur 10 cm.

Pour plans de travail

L. 80 cm 1 531 001 + fin
L. 120/140 cm 1 531 002 + fin
L. 160/180 cm 1 531 003 + fin

30

33

37

Finitions (+ fin.)
sur stock

Goulottes fixation plateau



- Point d'attache centré.
- Réglable sur trois niveaux fixes (10,5 ; 13,5 ; 16,5 cm) avec verrouillage rapide sans outils.
- Deux ouvertures au dos pour faciliter le passage des câbles.
- S'adapte à tous types de tables.
- Dim. : P. 10 x H. 10 cm.
- Finition gris aluminium.

L. 105 cm 6 478 074 SB
L. 145 cm 6 478 075 SB62
83


Passe-câbles multi-supports



- Composé de 4 compartiments.
- Se fixe par double face (fourni) sur tous les supports et dans toutes les positions.
- Finition en ABS noir.

L. 60 x l. 7 cm 6 478 003 OF

Colonne métallique

Finitions (+ fin.)
sur stock

- Descente de câbles ronde réalisée en tube d'acier carré (ép. 1,5 mm) découpé laser.
- Permet la conduite des câbles à l'intérieur de la colonne.
- Fixation au plateau par vis à bois.

Colonne carrée

60 x 60 cm 6 478 077 + fin.

50

Colonne ronde

ø 70 mm 6 478 078 + fin.

50

Vertèbre d'électrification verticale

Coloris plastique (+ col.)
sur stock

- Colonne plastique, guide-câbles à 2 canaux.
- Associe la fonction décorative à la conduite protégée des câbles du plan de travail au sol.
- Se fixe au plateau par vis à bois ou par pince.

H. 81,5 x ø 6,1 cm 6 478 001 + col.

57

Lampes Led



Snake

- 1 Led de 3 W.
- Lumen : 280.
- H. maxi : 50 cm.
- Bras et tête inclinables.
- Finitions noir ZD, aluminium ZA, prune ZZ sur stock ou vert ZW, blanc SO, rose ZX, bleu ZV sur demande (délai 3 à 4 semaines) (+ fin.).

7 043 002 + fin.

70



Toukan

- 1 circuit Leds de 6,5 W.
- Lumen : 340.
- H. maxi : 50 cm.
- Fonction veilleuse.
- Tête inclinable.
- Finitions noir brillant OF ou blanc OG (+ fin.).

7 044 002 + fin.

112



Forever

- 1 Led de 6 W.
- Lumen : 420.
- H. maxi : 55 cm.
- Interrupteur sensitif sur socle à 3 positions.
- Bras et tête inclinables et orientables.
- Finition bicolore gris.

7 056 001 ZU

158



Eclipse

- 48 Leds de 0,125 W.
- Lumen : 420.
- H. maxi : 80 cm.
- Transformateur sur la prise.
- Double bras et tête inclinables.
- Finitions aluminium ZA sur stock ou aluminium/noir ZD sur demande (délai 2 semaines) (+ fin.).

7 465 003 + fin.

185



Néo

- 20 Leds de 0,5 W.
- Lumen : 630.
- H. maxi : 80 cm.
- Double bras et tête inclinables et orientables.
- Finitions noir ZD sur stock ou gris ZU sur demande (délai 2 à 3 semaines) (+ fin.).

7 057 001 + fin.

199



Galaxy

- 1 Led de 10 W.
- Lumen : 390.
- H. maxi : 55 cm.
- Tête inclinable sur 180° et orientable sur 280°.
- 7 réglages tactiles de l'intensité lumineuse sur socle.
- Clef Allen fournie sous le socle.
- Finition aluminium.

7 059 001 ZU

230



Storia

- 27 Leds de 0,4 W.
- Lumen : 500.
- H. : 45 cm.
- Réflecteur pliable en ABS teinté, inclinable 180°.
- Fonction horloge, date, thermomètre digital et alarme.
- Interrupteur sensitif.
- 3 réglages de la température de couleur et 4 variations d'intensité lumineuse.
- Port usb intégré.
- Finition blanc brillant OD ou noir brillant OC (+ col.).

7 632 001 + fin.

175

Fonctionnement tactile

Prise USB intégrée

Toutes nos lampes sont conformes aux normes européennes CE et ROHS en vigueur. *Les prix affichés ne tiennent pas compte de la contribution environnementale.



Plusieurs coloris disponibles



Starlet

- Ampoule E27 de 8 W.
- Lumen : 350.
- En acier laqué, bras métallique chromé.
- Tête inclinable.
- H. maxi : 40 cm.
- Coloris noir ZI, rouge ZY ou blanc ZS sur stock.
- Coloris vert ZW ou rose ZX sur demande (délai 2 semaines) (+ col.).

7 431 001 + col.

60



Eco

- Ampoule G23 de 11 W.
- Lumen : 900.
- H. maxi : 67 cm.
- En acier laqué, tête en ABS.
- Double bras et tête inclinables.
- Finitions aluminium ZA ou noir ZD (+ fin.).

7 518 006 + fin.

58



Study

- Ampoule E27 de 20 W.
- Lumen : 1152.
- H. maxi : 59 cm.
- Tête en polycarbonate translucide.
- Bras et tête inclinables.
- Finition en acier laqué aluminium.

7 429 115 ZA

96



Office

- Ampoule E27 de 11 W.
- Lumen : 1152.
- Bras en acier résine époxy aluminium.
- Bras et têtes inclinables.
- H. maxi : 95 cm.
- Livrée avec socle et pince-étai optionnelle.
- Coloris aluminium/noir.

7 432 001 ZD

110



Cosy

- Ampoule E27 de 23 W.
- Lumen : 1550.
- En acier résine époxy aluminium.
- H. : 66 cm.
- Abat-jour en polycarbonate coloris blanc mat.
- Versions sur socle sur stock, rail et mât sur demande (délai 2 semaines).
- Finition aluminium.

Socle

7 341 007 ZA

155

Rail (sur demande)

7 341 018 ZA

196

Mât (sur demande)

7 341 005 ZA

175



Totem

- Ampoule E27 de 12 W.
- Lumen : 700.
- H. : 56 cm.
- Pied métal peint brillant.
- Abat-jour en PVC translucide.
- Coloris noir brillant OC sur stock ou blanc brillant OD sur demande (délai 3 à 4 semaines) (+ col.).

Retrouvez le LAMPADAIRE COORDONNÉ p. 50.

7 046 004 + col.

162



Delta

- Ampoule G23 de 11 W.
- Lumen : 900.
- En acier laqué.
- Bras et tête inclinables.
- Sur socle lesté H. maxi : 103 cm ou sur rail H. maxi : 126 cm.
- Versions sur socle sur stock, rail sur demande (délai 2 semaines).
- Finitions aluminium ZA ou anthracite ZB (+ fin.).

Socle

7 631 003 + fin.

210

Rail (sur demande)

7 631 001 + fin.

199

Toutes nos lampes sont conformes aux normes européennes CE et ROHS en vigueur. *Les prix affichés ne tiennent pas compte de la contribution environnementale.



- 1 Arc**

 - Ampoule E27 de 32 W.
 - Lumen : 2 100.
 - H. maxi : 2,10 m.
 - Abat jour en chintz blanc.
 - Finition chromé SQ sur stock ou noir ZD sur demande (délai 3 à 4 semaines).

Chromé	7 275 003 SQ	295
Noir (sur demande)	7 275 003 ZD	255
- 2 Totem**

 - Ampoule fluorescente circline E27 de 32 W.
 - Lumen : 2 100.
 - H. 178 cm.
 - Abat-jour en PVC translucide.
 - Pied métal peint brillant.
 - Coloris noir brillant OC sur stock ou blanc brillant OD sur demande (délai 3 à 4 semaines) (+ col.).

Retrouvez la LAMPE COORDONNÉE p. 53.

	7 046 003 + col.	405
--	------------------	------------
- 3 Forum**

 - 4 ampoules fluorescentes de 55 W.
 - Lumen : 19 200.
 - H. 192 cm.
 - Interrupteur multiposition.
 - Réflecteur polycarbonate satiné translucide.
 - Eclairage direct et indirect.
 - Finition en métal peint aluminium.

	7 469 133 ZA	700
--	--------------	------------

Toutes nos lampes sont conformes aux normes européennes CE et ROHS en vigueur. Les prix affichés ne tiennent pas compte de la contribution environnementale.

1 Pep's coloris (+ col.)
sur stock Gris aluminium Vert Violet
sur demande (délai 2 semaines)

Plusieurs coloris disponibles

OI QM QE

2

Thermomètre et hygromètre intégrés

3 Grand diamètre
(ø 60 cm)

Horloges

- Conformes aux normes européennes CE et ROHS en vigueur.
Pendules à quartz. Livrées sans piles.
- 1 Pep's**

 - Cadran en ABS.
 - ø 30 cm

	7 446 008 + col.	17
--	------------------	-----------
- 2 Tempo**

 - Fonction thermomètre et hygromètre.
 - Cadran en aluminium.
 - ø 30 cm

	7 446 009 OI	60
--	--------------	-----------
- 3 Biggy**

 - Idéal pour les grands espaces de travail.
 - Cadran en ABS.
 - ø 60 cm

	7 446 007 OI	139
--	--------------	------------
- * Les prix affichés ne tiennent pas compte de la contribution environnementale.
- Prix publics en € HT
-
- 1 Wotan**

 - H. 178 cm, base ø 34 cm.
 - Structure en acier verni gris.
 - 8 patères, 4 accroches pour sac et 4 anneaux porte-parapluies assortis au coloris choisi.
 - Patères coloris noir OF sur stock ou bleu translucide OE, orange QI, vert OM, jaune OY sur demande (délai 2 à 3 semaines).

7 416 001 + col.	70
------------------	-----------

2 Sequoia

 - H. 174 cm, base ø 60 cm.
 - Structure en acier verni.
 - 8 patères et 4 anneaux porte-parapluies.
 - Noir ZD sur stock ou blanc SO, rouge LK sur demande (délai 2 à 3 semaines).

7 415 001 + col.	79
------------------	-----------

3 Basty

 - H. 180 cm, base ø 32 cm.
 - Structure en acier chromé.
 - Patères et porte-parapluies en polypropylène noir, 4 accroches noires pour sac.

7 414 001 SQ	83
--------------	-----------

4 Aloes

 - H. 170 cm, base ø 36 cm.
 - Structure en acier.
 - 6 patères oblongues en hêtre verni et porte-parapluies intégré.
 - Finition résine époxy aluminium ZA et patères hêtre sur stock ou finition résine époxy violet ZR et patères blanches sur demande (délai 2 semaines).

7 367 004 ZA	175
7 367 004 ZR	185

5 Marthy

 - H. 175 cm, base ø 38 cm.
 - Livré avec 6 cintres.
 - Structure en acier et hêtre verni.
 - 4 accroches pour sacs et porte-parapluies intégré.
 - Finition époxy aluminium.

7 413 001 ZA	245
--------------	------------
- ## Patères magnétiques
- Structure métallique.
 - Dos revêtu d'un matériau protecteur anti-glisse.
 - Fixation sur tout support métallique.
 - Finition résine époxy aluminium.
 - Résistance 9 à 11 kg.
 - H. 12,6 x L. 8 cm.
-
- Aloès**

1 7 367 002 ZA **47**

Corolle

2 7 552 001 OI **40**
-
- ## Vestiaire mobile
- H. 169 x L. 148 x P. 54 cm.
 - Vestiaire mobile avec porte-chapeaux.
 - Roulettes en polypropylène dont 2 avec freins.
 - En acier chromé SQ ou noir ZD sur demande (délai 2 à 3 semaines).
 - Livré à plat.
- 7 417 002 SQ

7 417 002 ZD (sur demande)

Lot de 12 cintres en polypropylène noir

7 417 004 OF
-
-
- 159**

159

69



Axiane

- Gamme d'accessoires en acier revêtu de résine époxy mat.
- Bacs à courrier superposables équipés de patins protecteurs anti-glisse.
- Le support tablette peut-être posé sur le bureau ou accroché sur panneaux écrans p. 42.
- Corbeille cylindrique avec poignée intégrée.
- Sous-main en mousse de polyuréthane ép. 4 mm coloris gris anthracite.

Finitions (+ fin.)

sur stock

Gris aluminium

ZA

sur demande (délai 2 à 3 semaines)

Vert aris

QL

Violet

ZR

Gris argile

ZQ

Bac à courrier superposable		
L. 25,5 x P. 35,5 x H. 8 cm	7 626 010 + fin.	33
Pot à crayons		
L. 8 x P. 6,5 x H. 13,2 cm	7 626 007 + fin.	21
Classeur vertical		
L. 26 x P. 13 x H. 13,2 cm	7 626 005 + fin.	35
Support tablette		
L. 22,5 x P. 11 x H. 15,5 cm	7 626 011 + fin.	47
Sous-main		
L. 72 x P. 52 cm	7 626 001	103
Corbeille à papier cylindrique - 16 litres		
H. 35 x ø 26 cm	7 626 004 + fin.	62

Prix publics en € HT



Clarys

- Gamme d'accessoires en acrylique de qualité supérieure, coloris transparent.
- Parure comprenant :
 - 1 bac à courrier,
 - 1 porte-bloc cube 9 x 9 cm (bloc non fourni),
 - 1 trieur de bureau,
- Sous-main vendu séparément.
- 1 pot à crayons,
- 1 plumier,
- 1 dérouleur de bande adhésive.

Parure complète		
Les 6 produits	7 542 002	89
Sous-main		
L. 60 x P. 50 cm	7 542 001	75



Arthéo

- Gamme d'accessoires réalisée en ABS (recyclé pour le coloris noir) finition mat satiné.
- Bacs à courrier superposables en escalier ou verticalement.
- Entretoises permettant d'espacer 2 bacs de 50 mm.
- Pot à crayons à 2 compartiments.
- Sous-main coloris noir ép. 1,5 mm dessus polyvinyle anti-reflets, dessous en feutrine lisse anti-glisse.

Coloris (+ col.)

sur stock

Noir

OF

sur demande (délai 2 à 3 semaines)

Gris aluminium

OI



Sous-main			Noir	Alu
L. 55 x P. 40 cm	7 524 001 OF		42	—
L. 65 x P. 50 cm	7 524 002 OF		47	—
Corbeille à papier - 16 litres				
L. 36 x P. 21 x H. 31,8 cm	7 524 020 + col.		42	47



Cinta

- Gamme d'accessoires haut de gamme en similicuir.
- Design épuré et toucher soyeux.
- Finition noir sur stock.

Pot à crayons à 2 compartiments				
L. 13 x P. 6 x H. 10,7 cm	7 530 001 YA	86		
Tapis de souris			Porte-trombones	
L. 22 x P. 20 cm	7 530 003 YA	70	L. 7,5 x P. 7,5 x H. 1,1 cm	7 530 005 YA 46
Mémo + blocs			Sous-main	
L. 20 x P. 10 x H. 3,6 cm	7 530 004 YA	86	L. 60 x P. 49 cm	7 530 002 YA 253

Select

- Eléments de tri sélectif empilables et munis de poignées.
- En polypropylène aluminium OI ou ABS noir recyclé OF.
- Corbeille à papier, 26 litres pour documents A4 à plat.
- Dim. : H. 34,5 x L. 24,4 x P. 33 cm.

Coloris (+ col.)

sur stock

Gris aluminium

OI

Noir

OF

100%

Matière recyclée



1 Corbeille - 26 litres	7 455 002 + col.		
		Noir	Alu
		37	44
Options			
2 Bacs à déchets - 5 litres			
● Fixation à l'intérieur ou à l'extérieur de la corbeille.			
H. 18,2 x L. 17,3 x P. 23,6 cm	7 455 003 + col.	18	21
3 Bacs à déchets - 9 litres			
● Fixation à l'intérieur ou à l'extérieur de la corbeille.			
H. 34,6 x L. 17,3 x P. 23,6 cm	7 455 004 + col.	25	30
4 Couvercle pour bac 5 et 9 litres	7 455 001 + col.	13	13

Corbeilles métal

- Corbeilles à papier et porte-parapluies en acier ou en métal extrudé finition laquée époxy.

1

2

3

4

Finitions (+ fin.)

sur stock

Gris aluminium

ZA

Noir

ZD

1 Corbeille métal extrudé - 20 L		
H. 35 x ø 29,5 cm	7 438 020 + fin.	12
2 Corbeille ronde acier non perforé - 12 L		
H. 30,5 x ø 24 cm	7 438 022 + fin.	27
3 Corbeille ronde acier perforé - 12 L		
H. 30,5 x ø 24 cm	7 438 021 + fin.	29
4 Porte-parapluies - 28 L		
H. 60 x ø 23,5 cm	7 438 023 + fin.	74

Repose-pieds



Arsena

- En matière ABS noir.
- Hauteur réglable sur 2 positions et 6 angulations.
- Hauteur à l'avant mini : 6 cm - maxi : 15 cm / à l'arrière : mini : 9 cm - maxi : 14 cm.


L. 45 x P. 37,5 cm	7 419 050 OF	55
--------------------	--------------	-----------



Marysa

- En matière ABS noir.
- Tapis antidérapant en caoutchouc.
- Hauteur réglable sur 4 positions et 4 angulations.
- Hauteur à l'avant mini : 3 cm - maxi : 6,5 cm / à l'arrière : mini : 8 cm - maxi : 12,5 cm.

L. 37 x P. 25 cm	7 419 051 OF	60
------------------	--------------	-----------



Warm'up

- (sur demande délai 2 semaines)
- En matière ABS gris avec tapis synthétique.
- Température réglable en continu de 30 à 45°, 220 V / 35 W.
- Echauffement rapide, commande et voyant de contrôle sur l'avant.

L. 45 x P. 39 cm	7 419 052 OI	265
------------------	--------------	------------

Tapis de sol

- En polycarbonate ép. 2 mm.
- Pour sols durs et moquettes.
- Coloris transparent.

1 Pour sol dur		
L. 120 x P. 90 cm	7 539 005 PV	89
L. 150 x P. 120 cm	7 539 007 PV	144
2 Pour sol moquette		
L. 120 x P. 90 cm	7 539 006 PV	89
L. 150 x P. 120 cm	7 539 008 PV	144





Armoires mélamine portes battantes

coordonnées

- Corps, portes et tablettes mélamine ép. 19 mm.
- Top optionnel ép. 25 mm.
- Portes et tops mélamine assortis aux bureaux d'aménagement.
- Portes en verre trempé sécurité ép. 6 mm.
- Tablettes réglables au pas de 32 mm.
- Charge utile : 80 kg par tablette.
- Poignées métalliques et vérins de réglage assortis au corps d'armoires.
- Serrure 3 points pour les armoires H. 197,3 cm, 1 point pour les armoires H. 133,3 et 71 cm. Pas de serrure sur les portes vitrées ni sur le classeur dossiers suspendus.
- Armoires 10 11 12 15 16 17 18 19 20 21 22 23 équipées d'une tablette fixe.
- Penderie équipée d'une tablette fixe avec tringle, d'une séparation médiane et de 3 petites tablettes fixes.




Décor de portes et de tops de finition (+ décor)

sur stock




Finitions de corps d'armoires (+ fin.)

sur stock




Coloris de verre dépoli

sur stock



Coloris de verre émaillé (+ col.)

sur stock



1



2



3



4

5

H. 71 x L. 80 x P. 42,6 cm (sauf sans porte P. 40,7 cm) - 1 tablette

1 Sans porte	2 423 379 + fin.	150
2 2 portes mélamine	2 423 490 + décor + fin.	250
3 2 portes verre transparent dépoli	2 423 394 + fin. + GA	430
4 2 portes verre émaillé coloré	2 423 394 + fin. + col.	370
5 Classeur 2 tiroirs pour dossiers suspendus	2 423 491 + décor + fin.	490



6



7



8



9

10

H. 133,3 x L. 80 x P. 42,6 cm (sauf sans porte P. 40,7 cm) - 3 tablettes

6 Sans porte	2 423 377 + fin.	260
7 2 portes mélamine	2 423 488 + décor + fin.	385
8 2 portes verre transparent dépoli	2 423 393 + fin. + GA	600
9 2 portes verre émaillé coloré	2 423 393 + fin. + col.	515
10 1/2 portes mélamine + 1/2 bibliothèque	2 423 489 + décor + fin.	355
11 1/2 portes verre transparent dépoli + 1/2 bibliothèque	2 423 482 + fin. + GA	560
12 1/2 portes verre émaillé coloré + 1/2 bibliothèque	2 423 482 + fin. + fin.	485



13



14



15

H. 197,3 x L. 80 x P. 42,6 cm (sauf sans porte P. 40,7 cm) - 4 tablettes

13 Sans porte	2 423 378 + fin.	300
14 2 portes mélamine	2 423 484 + décor + fin.	475
15 4 portes mélamine	2 423 485 + décor + fin.	510
16 4 portes verre transparent dépoli	2 423 480 + fin. + GA	850
17 4 portes verre émaillé coloré	2 423 480 + fin. + col.	710
18 1/3 portes mélamine + 2/3 bibliothèque	2 423 486 + décor + fin.	450
19 1/3 portes verre transparent dépoli + 2/3 bibliothèque	2 423 481 + fin. + GA	590
20 1/3 portes verre émaillé coloré + 2/3 bibliothèque	2 423 481 + fin. + col.	510
21 1/3 portes mélamine + 2/3 portes verre transparent dépoli	2 423 487 + décor + fin. + GA	750
22 1/3 portes mélamine + 2/3 portes verre émaillé coloré	2 423 487 + décor + fin. + col.	660
23 Penderie 2 portes mélamine	2 423 493 + décor + fin.	560



16



17



18

19

20



21



22



23

Options

Top de finition optionnel en mélamine (ép. 25 mm)

L. 80 x P. 43,2 cm
2 423 483 + décor

49

Tablette mélamine supplémentaire (ép. 19 mm)

L. 80 cm
2 423 494 + fin.

49

Kit de 2 rails pour dossiers suspendus

L. 76 cm
2 423 036 OF

32

Tablette métallique pour dossiers suspendus

L. 80 cm
2 423 040 SC

28

Châssis télescopique

- 2 rangées de dossiers suspendus de face ou disposition latérale.
 - Extraction totale. L. 70 x P. 35 cm
- 2 423 477 SG


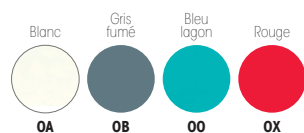
160



Armoires mélamine portes coulissantes



dans nos usines

Finitions de structure mélamine (+ fin.)
sur stockColoris Altuglass® portes coulissantes (+ col.)
sur stockDécors de portes et façades mélamine (+ décor)
sur stock

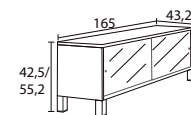
personnalisables

- Armoires et colonnes structure mélamine ép. 19 mm et 25 mm.
- Dessus de finition optionnel. Le top structurel est dans la finition du corps de l'armoire.
- Armoires H. 42,5 cm équipées de portes en Altuglass®. Bague de préhension ronde chromée. Pas de serrure. Armoires superposables sur les armoires H. 71 et 113,5 cm.



Armoires portes coulissantes Altuglas®

- Deux utilisations possibles : se positionne sur une armoire portes coulissantes mélamine ou sur pieds comme rangement indépendant.



Prix publics en € HT

A superposer

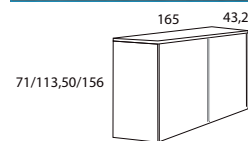
H. 42,5 cm Accès face utilisateurs 1 170 529 + col. + fin. **495**H. 42,5 cm Accès double face 1 170 530 + col. + fin. **525**

Sur pieds

H. 55,2 cm Accès face utilisateurs 1 170 725 + col. + fin. **595**H. 55,2 cm Accès double face 1 170 726 + col. + fin. **625**

Armoires portes coulissantes mélamine

- Armoires H. 71 cm équipées d'une tablette de chaque côté de la séparation médiane.
- Les armoires H. 71 cm nécessitent un top de finition optionnel.
- Armoires H. 113,5 cm équipées de 2 tablettes de chaque côté de la séparation médiane.
- La séparation visuelle assis est proposée avec l'armoire H. 113,5 cm.
- Le module H. 156 cm est la superposition d'une armoire portes coulissantes mélamine H. 113,5 cm et d'une armoire portes coulissantes Altuglas® H. 42,5 cm, solution pour une séparation visuelle debout.



71/113,50/156

H. 71 cm

- Permet le classement de 2 rangées de classeurs.

Accès face utilisateurs 1 170 531 + décor + fin. **590**Accès double face 1 170 532 + décor + fin. **620**

H. 113,5 cm

- Permet le classement de 3 rangées de classeurs.

Accès face utilisateurs 1 170 533 + décor + fin. **695**Accès double face 1 170 534 + décor + fin. **725**

H. 156 cm

- Permet le classement de 4 rangées de classeurs.

Accès face utilisateurs 1 170 535 + décor + fin. + col. **1190**Accès double face 1 170 536 + décor + fin. + col. **1250**

Colonnes ouvertes

- La colonne H. 71 cm nécessite un top de finition optionnel.

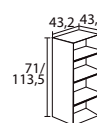
H. 71 cm

- Permet le classement de 2 rangées de classeurs.

1 tablette 1 170 524 + fin. **170**

H. 113,50 cm

- Permet le classement de 3 rangées de classeurs.

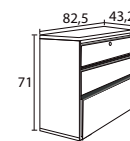
3 tablettes 1 170 525 + fin. **225**

- Armoires portes battantes et coulissantes équipées de portes mélamine.
- Poignées métal filaires assorties au corps de l'armoire sur toute la hauteur de l'armoire. Serrure centrale.
- Classeur 3 tiroirs équipé d'un tiroir pour dossiers suspendus et de 2 tiroirs de rangement. Serrure centrale.
- Rangement coordonné avec les gammes Idol (p. 14) et Conect (p. 26).



Classeur à tiroirs

- Structure mélamine, 3 tiroirs dont un pour dossiers suspendus.
- Tiroirs métallique, glissières télescopiques à billes, extraction totale.
- Nécessite un top de finition optionnel.
- Serrure centralisée.



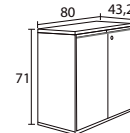
H. 71 cm

1 170 527 + décor + fin.

970

Armoire portes battantes

- Permet le classement de 2 hauteurs de classeurs.
- Nécessite un top de finition optionnel.



H. 71 cm

1 170 528 + décor + fin.

285

Options

Dessus de finition optionnel P. 43,2 cm.

- Mélamine ép. 25 mm, décor MG, Ri ou RL.
- Sens du fil du bois des tops dans la longueur.



L. 43,2 cm	1 170 727 + décor	29
L. 80 cm	1 170 728 + décor	49
L. 82,5 cm	1 170 729 + décor	50
L. 165 cm	1 170 730 + décor	95

Tablette mélamine supplémentaire


- Assortie à la structure mélamine des armoires.
- Pour une armoire L. 165 cm, pour équiper chaque côté de l'armoire, commander 2 tablettes.



Unitaire pour armoire L. 165 cm	1 067 730 + fin.	32
Unitaire pour armoire L. 80 cm	2 423 042 + fin.	32

Tablette métallique supplémentaire

- Équipée pour recevoir des dossiers suspendus.




Unitaire pour armoire L. 165 cm	1 067 730 SA	30
Unitaire pour armoire L. 80 cm	2 423 040 SC	30

Coussin d'assise tissu pour armoires portes coulissantes Altuglas® sur pieds

- Fixation par pastilles velcro.
- Autres coloris voir p. 38.

2 301 044 + tis. B **70**

Coloris de tissus B (+ tis. B)






Ariv



*Hors rideaux, serrures et accessoires mobiles garantie 2 ans

Finitions de rideaux + corps (+ cat 1)
sur stock



Finitions de rideaux + corps (+ cat 2)
sur stock

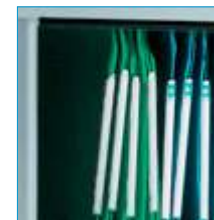


sur demande (délai 4 à 5 semaines)




incontournables

- Armoires à rideaux monoblocs PVC non feu M1.
- 2 types de finitions assorties aux bureaux d'aménagement : catégorie 1 ou catégorie 2.
- Fixation des tablettes sur taquets métalliques réglables au pas de 20 mm.
- Tablettes assorties au corps de l'armoire.
- Tablettes et haut d'armoires équipés de rails pour dossiers suspendus. Profondeur hors tout : 43 cm ; utile : 39 cm. Largeur utile 106 cm dans l'armoire L. 120 cm, 86 cm dans la L. 100 cm, 66 cm dans la L. 80 cm, 52,5 cm dans la L. 60 cm.



Rail pour DS sous le dessus de l'armoire.



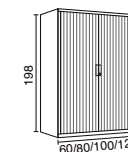
Barillet interchangeable. 2 clés fournies. Possibilité de clé pass sur demande.



Possibilité de 6 rangs de dossiers suspendus en H. 198 cm et 3 rangs en H. 105 cm.



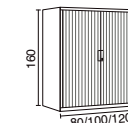
4 vérins de réglage intégré dans le socle. Réglage même en charge (clé Allen fournie).



Armoires hautes H. 198 cm
4 tablettes + rail

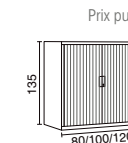
		Cat 1	Cat 2
L. 120 cm	4 436 020 + cat 1 ou 2	589	629
L. 100 cm	4 436 019 + cat 1 ou 2	579	619
L. 80 cm	4 436 018 + cat 1 ou 2 *	579	619
L. 60 cm	4 436 017 + cat 1 ou 2 *	579	619

* sur demande (délai 4 à 5 semaines)



Armoires hauteur cloison H. 160 cm
3 tablettes + rail

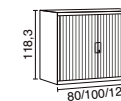
	Cat 1	Cat 2
L. 120 cm	4 436 016 + cat 1 ou 2 *	625
L. 100 cm	4 436 015 + cat 1 ou 2 *	625
L. 80 cm	4 436 014 + cat 1 ou 2 *	625



Armoires hautes H. 135 cm
2 tablettes + rail

	Cat 1	Cat 2
L. 120 cm	4 436 012 + cat 1 ou 2 *	585
L. 100 cm	4 436 011 + cat 1 ou 2 *	560
L. 80 cm	4 436 010 + cat 1 ou 2 *	560

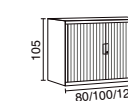
Prix publics en € HT



Armoires basses H. 118,3 cm
2 tablettes + rail

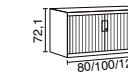
L. 120 cm	4 436 055 + cat 1 ou 2 *	460	495
L. 100 cm	4 436 054 + cat 1 ou 2 *	460	495
L. 80 cm	4 436 056 + cat 1 ou 2 *	460	495

* sur demande (délai 4 à 5 semaines)



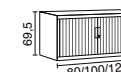
Armoires basses H. 105 cm
2 tablettes + rail

L. 120 cm	4 436 008 + cat 1 ou 2	425	455
L. 100 cm	4 436 007 + cat 1 ou 2	425	455
L. 80 cm	4 436 006 + cat 1 ou 2 *	425	455



Armoires hauteur bureau H. 72,1 cm
1 tablette pour 2 classeurs

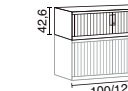
L. 120 cm	4 436 152 + cat 1 ou 2 *	425	455
L. 100 cm	4 436 151 + cat 1 ou 2 *	425	455
L. 80 cm	4 436 150 + cat 1 ou 2 *	425	455



Armoires hauteur bureau H. 69,5 cm
1 tablette + rail

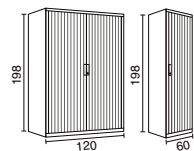
L. 120 cm	4 436 025 + cat 1 ou 2 *	420	450
L. 100 cm	4 436 024 + cat 1 ou 2 *	440	460
L. 80 cm	4 436 023 + cat 1 ou 2	385	410

* sur demande (délai 4 à 5 semaines)



Rehausses H. 42,6 cm

L. 120 cm	4 436 004 + cat 1 ou 2 *	375	400
L. 100 cm	4 436 003 + cat 1 ou 2 *	365	390



Armoires penderie H. 198 cm

L. 120 cm	Armoire L. 120 cm avec kit penderie (4 ½ tablettes)		
L. 100 cm	4 436 022 + cat 1 ou 2 *	700	745
L. 80 cm	Armoire L. 60 cm avec tablette penderie		
L. 60 cm	4 436 021 + cat 1 ou 2 *	530	575

Accessoires armoires ARIV



Retrouvez nos DOS D'ARMOIRES ACOUSTIQUES en p. 41.

Bacs multifonctions

- Pour châssis télescopiques ou simplement sur tablette.
- Livrés avec 5 intercalaires.
- Finition gris anthracite.



Bac à fiches A4H
L. 31,7 x P. 34,8 x H. 18,5 cm
4 470 078 SC

Bac à fiches A5H
L. 22,6 x P. 34,8 x H. 14,5 cm
4 470 079 SC

Tablettes supplémentaires

- Permettent l'accrochage de dossiers suspendus.
- Profondeur 36 cm.
- Nuancier, voir p. 61.



L. 120 cm
L. 100 cm
L. 80 cm*
L. 60 cm*

*sur demande (délai 4 à 5 semaines)



4 470 040 + fin.
4 470 039 + fin.
4 470 038 + fin.
4 470 037 + fin.

Prix publics en € HT

24
24
22
22

Châssis télescopiques et traverses

- Avec système anti-basculement.
- Finition gris anthracite.
- En option, pour le châssis L. 120 cm, jeu de 2 traverses et 3 arceaux anti débordement, pour 3 rangées suspendues de face.



Châssis
L. 120 cm
L. 100 cm
L. 80 cm*

Traverses et arceaux

Le jeu

*sur demande (délai 4 à 5 semaines)



4 470 045 SC
4 470 044 SC
4 470 043 SC

118
118
118

4 470 046 SC

36

Autres équipements télescopiques

- Finition gris anthracite.



Tablette de consultation

L. 120 cm
L. 100 cm*

Tiroir télescopique avec système anti-basculement

L. 120 cm*

Séparateurs pour tiroir télescopique

Le jeu de 2*

*sur demande (délai 4 à 5 semaines)

4 470 048 SC
4 470 047 SC

153
153

4 470 091 SC

170

4 470 092 SC

30



Penderies

- Kit penderie pour armoires H. 198 x L. 120 cm.
- Tablette penderie pour armoires L. 60 ou L. 120 cm.
- Finition gris anthracite.

Kit penderie + 4 demi-tablettes

L. 120 cm*

4 470 034 SC

163

Tablette penderie

L. 60 cm*

4 470 032 SC

40

L. 120 cm*

4 470 033 SC

97

*sur demande (délai 4 à 5 semaines)

Prix publics en € HT

Trieur 16 cases

- L. 104 x P. 33 x H. 32 cm.
- À poser sur tablette L. 120 cm.
- Dimensions utiles de chaque case : L. 22 x P. 32 x H. 6 cm.
- Finition gris anthracite.



Le trieur

4 470 041 SC

400

Le jeu de 2

4 470 042 SC

Séparateurs verticaux

- Jeu de 2 séparateurs verticaux H. 19 cm.
- Finition gris anthracite.



Coffre de rangement

- H. 26 x L. 99 x P. 33 cm.
- Coffre positionnable en haut de l'armoire ARIV H. 198 x L. 120 cm.
- Fermeture à serrure, 2 clés fournies.
- Finition gris anthracite.



67

Le coffre*

4 470 049 SC

285

*sur demande (délai 4 à 5 semaines)

Dossiers suspendus

- Vendus par lot de 50.
- En kraft coloris orange format A4.
- Porte-étiquettes sur toute la longueur des dossiers pour tiroirs et sur le côté pour les armoires.



Pour tablettes d'armoires

Fond V

4 464 005 ZH

41

Fond 15 mm

4 464 004 ZH

46

Fond 30 mm

4 464 006 ZH

46

Pour tiroirs et châssis

Fond V

4 464 002 ZH

41

Fond 15 mm

4 464 001 ZH

46

Fond 30 mm

4 464 003 ZH

46

Tops d'armoire en mélamine



L. 120 cm
L. 100 cm
L. 80 cm

4 470 052 + décor
4 470 051 + décor
4 470 050 + décor

65
55
45

Finitions (+ fin.)

sur stock

Blanc

SD

Gris clair

SD

Aluminium

SB

Gris anthracite

SC

Noir

SG

sur demande

Beige

SE

Décor de tops (+ décor)

sur stock

Blanc

MG

Erable blanc

MA

Chêne clair

RI

Hêtre saumonné

MC

Pommier de France

RH

sur demande (délai 4 semaines)

Noyer ombré

RL

Chêne royal brun

MT





Navert



Finitions de rideaux + corps (+ cat 1)
sur stock

Blanc RAL 9010	Beige RAL 1015	Gris clair RAL 7035	Anthracite RAL 7016	Noir RAL 9005
SOSO	SESE	SDSD	SCSC	SGSG

Finitions de rideaux + corps (+ cat 2)
sur stock

Aluminium RAL 9006	Hêtre saumonné Aluminium	Hêtre saumonné Anthracite
SBSB	MCSB	MCSC

Finitions de rideaux + corps (+ cat 3)
sur demande (délai 5 semaines)

Anis blanc	Orange blanc	Rouge blanc	Bleu blanc	Prune blanc	Anis aluminium	Orange aluminium	Rouge aluminium	Bleu aluminium	Prune aluminium
QMSO*	QISO	QOSO	OESO	QPSO*	QMSB	QISB	QOSB	OESB	QPSB

*sur stock en 198 x 120 et H. 100 x 120 cm

monoblocs

- Armoires à rideaux monoblocs « classiques » PVC non feu M1 cat. 1 et 2 ou « Fun » PVC non feu M2 cat.3.
- 2 tablettes (H. 100 cm) ou 4 tablettes (H. 198 cm) de finition noire équipées pour recevoir des dossiers suspendus.
- Partie haute équipée d'une tablette fixe pour dossiers suspendus.
- Fond plat facilitant l'extraction des charges lourdes.
- Serrure fournie avec 2 clés dont une pliante.
- 4 vérins de réglage.



Armoires à rideaux

Armoires hautes (4 tablettes + 1)

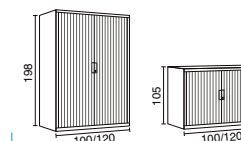
H. 198 x L. 120 x P. 43 cm

H. 198 x L. 100 x P. 43 cm

Armoires basses (2 tablettes + 1)

H. 100 x L. 120 x P. 43 cm

H. 100 x L. 100 x P. 43 cm



Prix publics en € HT

	Cat 1 sur stock	Cat 2 sur stock	Cat 3
4 425 002 + cat 1 ou 2 ou 3	479	509	559
4 425 019 + cat 1 ou 2 ou 3	479	509	569
4 425 001 + cat 1 ou 2 ou 3	375	395	435
4 425 020 + cat 1 ou 2 ou 3	375	395	445

Tablettes supplémentaires

- Finition noire.



L. 120 cm	4 470 071 SG	24
L. 100 cm*	4 470 179 SG	24

*sur demande (délai 5 semaines)

Séparateurs coulissants

- Finition noire.



Le jeu de 5	4 470 208 SG	150
-------------	--------------	------------

Trieur 16 cases

- A poser sur tablette L. 120 cm.
- Dimensions utiles de chaque case : L. 22 x P. 32 x H. 6 cm.
- Finition gris anthracite.



L. 104 x P. 33 x H. 32 cm	4 470 041 SC	400
---------------------------	--------------	------------

Bacs multifonctions

- Pour châssis télescopiques ou simplement sur tablette.
- Livrés avec 5 intercalaires.
- Finition gris anthracite.



Bac à fiches A4H		
L. 31,7 x P. 34,8 x H. 18,5 cm	4 470 078 SC	149
Bac à fiches A5H		
L. 22,6 x P. 34,8 x H. 14,5 cm	4 470 079 SC	97

Châssis télescopiques

- Avec ou sans kit anti basculement évitant l'extraction simultanée de 2 châssis.
- Finition noire.




Avec kit		
L. 120 cm	4 470 061 SG	155
L. 100 cm*	4 470 059 SG	155
Sans kit		
L. 120 cm	4 470 062 SG	139
L. 100 cm*	4 470 060 SG	139

*sur demande (délai 5 semaines)

Dossiers suspendus

- Vendus par lot de 50.
- Porte-étiquettes sur toute la longueur des dossiers pour tiroirs et sur le côté pour les armoires.
- En kraft coloris orange format A4.



Pour armoires		
Fond V	4 464 005 ZH	41
Fond 15 mm	4 464 004 ZH	46
Fond 30 mm	4 464 006 ZH	46
Pour tiroirs et châssis		
Fond V	4 464 002 ZH	41
Fond 15 mm	4 464 001 ZH	46
Fond 30 mm	4 464 003 ZH	46

Tops d'armoire en mélamine

L. 120 cm	4 470 052 + décor	65
L. 100 cm	4 470 051 + décor	55



Décor de tops (+ décor)

Blanc neige	Erable blanc	Chêne clair	Hêtre saumonné	Pommier de France	Noyer ambré	Chêne royal brun
MG	MA	RI	MC	RH	RL	MT



Armoires démontables

- Armoire à rideaux PVC non feu M1.
- Lame terminale aimantée équipée d'une serrure 2 points.
- Partie haute équipée d'un rail pour dossiers suspendus.
- 2 tablettes (H. 100 cm) ou 4 tablettes (H. 198 cm). Tablettes dans la finition du corps de l'armoire équipées pour recevoir des dossiers suspendus.
- Armoires L. 160 cm : séparation médiane avec tablettes L. 80 cm.
- Réglage des tablettes au pas de 36 mm, accrochage par taquets.
- Serrure fournie avec 2 clés pliantes.

Prix publics en € HT		
Armoires hautes - 4 tablettes + rail - H. 198 x P. 45 cm		
L. 100 cm	4 399 423 + cat.	559
L. 120 cm	4 399 424 + cat.	559
L. 160 cm - Séparation médiane	4 399 425 + cat.	780
Armoires basses - 2 tablettes + rail - H. 100 x P. 45 cm		
L. 100 cm	4 399 420 + cat.	439
L. 120 cm	4 399 421 + cat.	439
L. 160 cm - Séparation médiane	4 399 422 + cat.	669

Options

Tablettes (vendues par 2)		
L. 100 cm	4 399 426 + fin.	60
L. 120 cm	4 399 427 + fin.	70
L. 160 cm (2 x L. 80 cm)	4 399 428 + fin.	90
Châssis télescopique finition gris anthracite		
L. 120 cm	4 399 418 SC	140

Armoires portes battantes

- Armoire monobloc équipée de 2 tablettes (H. 100 cm) ou 4 tablettes (H. 195 cm).
- Réglage des tablettes au pas de 50 mm.
- Partie haute de l'armoire et tablettes équipées pour recevoir des dossiers suspendus.
- Poignées encastrées - serrure 2 points munie de 2 clés.



H. 100 x L. 92 x P. 42 cm	4 330 010 + fin.	347
H. 195 x L. 92 x P. 42 cm	4 330 012 + fin.	457
H. 195 x L. 120 x P. 42 cm	4 330 011 + fin.	646

Options

Tablettes (vendues par 2)		
L. 92 cm	4 330 014 + fin.	62
L. 120 cm	4 330 013 + fin.	69

Dossiers suspendus

- Vendus par lots de 50. En kraft coloris orange format A4. Porte-étiquettes sur toute la longueur des dossiers pour tiroirs et sur le côté pour les armoires.



	Pour armoires	Pour tiroirs et châssis	
Fond V	4 464 005 ZH	4 464 002 ZH	41
Fond 15 mm	4 464 004 ZH	4 464 001 ZH	46
Fond 30 mm	4 464 006 ZH	4 464 003 ZH	46

Armoires démontables finitions de rideaux + corps (+ cat.)

sur stock		
Gris clair RAL 7035	Alu RAL 9006	Anthracite RAL 7016
SDSD	SBSB	SCSC

Armoires portes battantes finitions (+ fin.)

sur stock		
Beige RAL 1015	Gris clair RAL 7035	Gris anthracite RAL 7016
SE	SD	SC



Classeurs dossiers suspendus



silencieux



2 tiroirs - H. 71,1 cm
3 tiroirs - H. 101,6 cm
4 tiroirs - H. 132,4 cm
Jeu de 5 intercalaires

Format A4
4 333 001 + fin.
4 333 002 + fin.
4 333 003 + fin.
4 333 007 SC

335
366
376
52

Format foolscope
4 333 004 + fin. *
4 333 005 + fin. *
4 333 006 + fin.
4 333 008 SC *
*sur demande

Prix publics en € HT

335
366
376
52

- Côtés et fond pleins - fond cranté pouvant recevoir des intercalaires.
- Ouverture sélective des tiroirs et système de sécurité anti-basculement.
- Glissières télescopiques à billes avec aspiration en fin de course.
- Serrure centralisée - clé passe sur demande.
- Poignées ergonomiques et porte-étiquettes intégrés.
- Format A4 : L. 41,3 x P. 62,2 cm.
- Format foolscope : L. 47 x P. 62,2 cm (classement de dossiers A4, folio et grand folio).
- Conformes aux normes : - NF D.62041 (France)
- GS. 93123051 (Allemagne)
- BS. 54459 (Angleterre).

Crédences



optimales

- Classement de 1 à 3 rangées de dossiers suspendus A4 par tiroir.
- Ouverture sélective des tiroirs et système de sécurité anti-basculement.
- Glissières télescopiques à billes, extraction 100 %.
- Serrure centralisée.
- Poignées ergonomiques et porte-étiquettes intégrés.
- Dim. : H. 100 x P. 47 cm (classement de dossiers A4, folio et grand folio).
- Conformes aux normes : - NF D.62041 (France)
- GS. 93123051 (Allemagne)
- BS. 4875 (Angleterre).

Crédences

L. 80 cm	4 602 001 + fin.	895
L. 120 cm	4 602 002 + fin.	1080

Options

Dossiers suspendus pour tiroirs

- Vendus par lot de 50.
- En kraft coloris orange format A4.
- Porte-étiquettes sur toute la longueur des dossiers.



Fond V	4 464 002 ZH	41
Fond 15 mm	4 464 001 ZH	46
Fond 30 mm	4 464 003 ZH	46

Classeurs finitions (+ fin.)

sur stock			
Beige RAL 1015	Gris clair RAL 7035	Gris aluminium RAL 9006	Gris anthracite RAL 7016
SE	SD	SB	SC

sur demande (délai 5 semaines)

Blanc RAL 9010	Bleu RAL 5003	Noir RAL 9005
SO	SN	SG

Crédences finitions (+ fin.)

sur stock		
Gris aluminium RAL 9006	Gris anthracite RAL 7016	
SB	SC	

sur demande (délai 5 semaines)

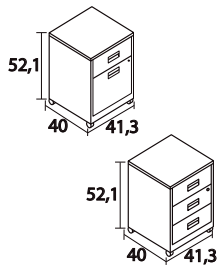
Blanc RAL 9010	Beige RAL 1015	Gris clair RAL 7035
SO	SE	SD

Classeurs à tiroirs économiques

faible encombrement



- Classeurs monobloc métalliques.
- Tiroirs avec côtés et fonds pleins pouvant recevoir tout type de documents.
- Glissières à billes extraction 80 %.
- Poignées PVC en façade avec porte-étiquettes intégrés (étiquettes non fournies).
- Serrure tous les 2 tiroirs.
- Dimensions utiles d'un tiroir :
 - tiroir plat : H. 12,7 x L. 33 x P. 37,5 cm.
 - tiroir pour dossiers suspendus : H. 25 x L. 33 x P. 37,5 cm.

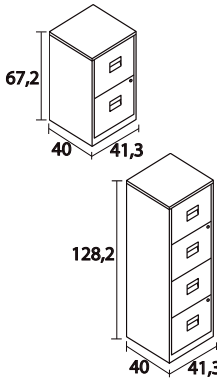


Classeurs mobiles

- Équipés de 4 roulettes multidirectionnelles invisibles.

Prix publics en € HT

		Finitions sur stock	Finitions sur demande
1 tiroir plat + 1 DS	4 614 003 + fin.	131	151
3 tiroirs plats	4 614 004 + fin.	153	176



Classeurs fixes

		Finitions sur stock	Finitions sur demande
2 tiroirs DS	4 614 002 + fin.	130	149
4 tiroirs DS	4 614 001 + fin.	230	265



Option - Sur demande (délai 5 semaines)

Plumier - L. 35 x P. 23,5 cm
4 614 005

16



Finitions (+ fin.)
sur stock
Blanc
RAL 9010
S0

Gris aluminium
RAL 9006
SB

Noir
RAL 9005
SG

Finitions (+ fin.)
sur demande (délai 5 semaines)
Rouge
RAL 3020
SR

Vert anis
NCS 2060 - G80Y
ST

Bleu
RAL 5003
SN

Parme
NCS 3040-R60B
SX



Finitions (+ fin.)
sur stock
Blanc
RAL 9010
S0

Gris aluminium
RAL 9006
SB

Noir
RAL 9005
SG

Finitions (+ fin.)
sur demande (délai 5 semaines)
Rouge
RAL 3020
SR

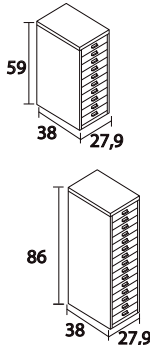
Vert anis
NCS 2060 - G80Y
ST

Bleu
RAL 5003
SN

Parme
NCS 3040-R60B
SX

Meubles multi-tiroirs

- Meubles monobloc métalliques.
- Tiroirs format A4.
- Porte-étiquette et poignées chromées (étiquettes fournies).
- Patins en caoutchouc (socle à roulettes en option).
- Dimensions utiles d'un tiroir : H. 4,7 x L. 23,4 x P. 37,5 cm.



10 tiroirs
15 tiroirs

4 615 001 + fin.
4 615 002 + fin.

	Finitions sur stock	Finitions sur demande
10 tiroirs	170	195
15 tiroirs	239	275

Prix publics en € HT



Option

Socle à roulettes
4 615 003

40

POSSIBILITÉ DE FAÇADES DÉCO SUR DEMANDE, NOUS CONSULTER.
(minimum de commandes : 50 pièces par modèle)





Meubles à clapets

- Meubles juxtaposables à volonté - possibilité de les solidariser.
- Fermeture magnétique des abattants.
- Porte-étiquettes emboutis.
- Passage utile d'une case : L. 37 x P. 32 x H. 16 cm.
- Largeur utile intérieure : L. 40 cm.
- Étiquettes non fournies.



Finitions (+ fin.)
sur stock

Beige RAL 1015	Gris clair RAL 7035	Gris aluminium RAL 9006	Gris anthracite RAL 7016
SE	SD	SB	SC

5 cases			
H. 103,5 x L. 41 x P. 34,5 cm	4 334 003 + fin.	170	
10 cases			
H. 198 x L. 41 x P. 34,5 cm	4 334 004 + fin.	298	

Prix publics en € HT



Présentoir à revues

- Construction monobloc.
- 5 tablettes inclinées de présentation + 5 tablettes fixes de stockage.



Finitions (+ fin.)
sur stock

Gris aluminium RAL 9006	Noir RAL 9005
SB	SG

H. 195 x L. 100 x P. 42 cm	4 331 003 + fin.	576
----------------------------	------------------	-----



Magirond

- Colonne rotative Ø 80 cm - rotation individuelle de chaque niveau.
- Capacité de 24 classeurs dos 7 cm par plateau.
- Élément de base constitué de 2 niveaux - maximum 5 étages.
- Plateaux en particules agglomérées ép. 18 mm - base et tubes d'assemblage métalliques.
- Chaque plateau est équipé de câbles de séparation et de poignées de préhension.



2 étages - H. 90 cm	4 033 020*	441
3 étages - H. 127 cm	4 033 021	562
4 étages - H. 163 cm	4 033 022	682
5 étages - H. 200 cm	4 033 023	804

Équipement supplémentaire

Jeu de 4 roulettes (dont 2 autofreinées)	4 033 024	51
--	-----------	----

* sur demande



Rayonnage office

- Fabrication en acier.
- Montants pleins et tablettes d'ép. 10/10 mm.
- 6 tablettes largeur 90 ou 120 cm, réglables au pas de 25 mm, permettant l'accrochage de dossiers suspendus.
- Plinthe de renfort et de finition en bas de chaque élément.
- Fond plein ou fond croisillonné.

intemporel



Prix publics en € HT

H. 200 cm

	Départ		Suivant	
L. 90 cm				
Fond croisillonné	4 412 035 SD	299	4 412 039 SD	227
Fond plein	4 412 036 SD	370	4 412 040 SD	299
L. 120 cm				
Fond croisillonné	4 412 033 SD	330	4 412 037 SD	258
Fond plein	4 412 034 SD	402	4 412 038 SD	330

Options



Lot de 2 tablettes supplémentaires	
L. 90 cm	4 412 042 SD 46
L. 120 cm	4 412 041 SD 62
Lot de 2 séparateurs coulissants	
H. 30 cm	4 412 032 SD 26

Dimensions tablette	Largeur hors tout		Charges utiles par tablette uniformément réparties	Profondeur utile 35 cm
	Élément départ	Élément suivant		
Tablette L. 90 cm	94 cm	92 cm	Tablette L. 90 cm	120 kg
Tablette L. 120 cm	124 cm	122 cm	Tablette L. 120 cm	90 kg



Finition
sur stock

Gris
RAL 7035

SD

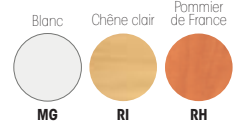


Rayonnages R-Lib



dans nos usines

Décor de montants et tablettes mélamine (+ décor)
sur stock — sur demande (délai 4 à 5 semaines)

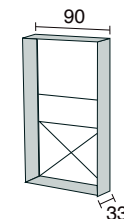


Finition de structure et tablettes métalliques
sur stock



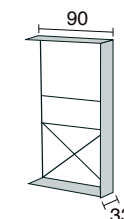
- Montants en mélamine ép. 38 mm, simple face ou double face, chants ABS ép. 2 mm.
- Structure renforcée par un cadre métallique, avec croisillon de rigidification positionné à l'arrière du rayonnage pour le simple face et entre les deux montants pour le double face.
- 2 types de tablettes : métallique (fixation par taquets à vis) ép. 10/10 avec repli de tôle sur la partie arrière ou mélamine (fixation par excentrique) ép. 25 mm, chants droits ABS 2 mm.
- Largeur : 90 cm, profondeur : 30 cm.

Montants simple face



Éléments départs

		sur stock	sur demande
H. 130 cm*	4 500 025 + décor + SA	—	395
H. 170 cm	4 500 027 + décor + SA	395	459
H. 210 cm	4 500 029 + décor + SA	455	525

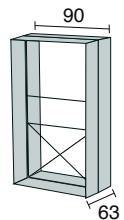


Éléments suivants

		sur stock	sur demande
H. 130 cm*	4 500 026 + décor + SA	—	320
H. 170 cm	4 500 028 + décor + SA	320	370
H. 210 cm	4 500 030 + décor + SA	360	415

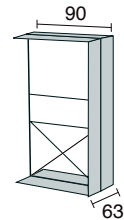
Prix publics en € HT

Montants double face



Éléments départs

		sur stock	sur demande
H. 130 cm*	4 500 031 + décor + SA	—	645
H. 170 cm	4 500 033 + décor + SA	645	740
H. 210 cm	4 500 035 + décor + SA	735	845




Éléments suivants

		sur stock	sur demande
H. 130 cm*	4 500 032 + décor + SA	—	490
H. 170 cm	4 500 034 + décor + SA	490	565
H. 210 cm	4 500 036 + décor + SA	545	630

Tablettes métalliques



		sur stock
1 tablette droite	4 500 037 SA	45
Lot de 2 tablettes droites	4 500 038 SA	83



1 tablette inclinée	4 500 039 SA	44
Lot de 2 tablettes inclinées	4 500 040 SA	80



Tablettes mélamine

		sur stock	sur demande
1 tablette droite	4 500 041 + décor + SA	63	72
Lot de 2 tablettes droites	4 500 042 + décor + SA	118	135

Accessoires



Casier porte-magazines

- Fabrication métallique ép. 10/10, muni de 3 clapets de présentation rabattables et escamotables.
- Dim. : L. 90 x P. 36 x H. 35,7 cm.

4 500 043 SA	184
--------------	------------



Jeu de 5 serre-livres

- Fabrication métallique ép. 10/10.
- Fixation sur tablettes métalliques et/ou mélamine.
- Dim. : L. 29,5 x H. 15 cm.

Le lot de 5 pour tablette métal	4 500 044 SA	66
Le lot de 5 pour tablette mélamine	4 500 047 SA	66



Lot de 10 porte-étiquettes pour tablettes métalliques

- Fabrication métallique ép. 10/10.
- Fixation sur tablette métallique.
- Dim. : L. 10,2 x H. 1,5 cm.
- Etiquettes non fournies.

Le lot de 10	4 500 045 SA	122
--------------	--------------	------------

* sur demande (délai 4 à 5 semaines)



Chariot à livres

- Structure en tube d'acier aluminium et bac en mélamine ép. 19 mm assorti aux rayonnages.
- Equipé de 4 roulettes dont 2 avec freins.
- Dim. : L. 53 x P. 55 x H. 101 cm.

4 500 046 + décor + SA*	380
-------------------------	------------



Bac à albums mélamine

- Bac en mélamine coloris gris aluminium.
- Pieds panneaux et voile de fond assortis aux rayonnages.
- Dim. : L. 120,6 x P. 62 x H. 81 cm.

4 500 023 + décor*	518
--------------------	------------

Usage industriel et archives

	Montants peints	Montants galvanisés	Montants peints	Montants galvanisés
H. 175 cm				
	L. 100 cm - 4 tablettes		Eléments départs	
	P. 35 cm		4 226 068 + fin.	135
	P. 50 cm		4 226 069 + fin.	155
	P. 70 cm		4 226 070 + fin.	175
	L. 125 cm - 4 tablettes		Eléments suivants	
	P. 35 cm		4 226 071 + fin.	105
	P. 50 cm		4 226 072 + fin.	125
	P. 70 cm		4 226 073 + fin.	145
	L. 100 cm - 5 tablettes		Eléments suivants	
	P. 35 cm		4 226 074 + fin.	150
	P. 50 cm		4 226 075 + fin.	170
	P. 70 cm		4 226 076 + fin.	185
	L. 125 cm - 5 tablettes		Eléments suivants	
	P. 35 cm		4 226 077 + fin.	120
	P. 50 cm		4 226 078 + fin.	140
	P. 70 cm		4 226 079 + fin.	155
H. 200 cm				
	L. 100 cm - 5 tablettes		Eléments suivants	
	P. 35 cm		4 226 050 + fin.	160
	P. 50 cm		4 226 051 + fin.	180
	P. 70 cm		4 226 052 + fin.	210
	L. 125 cm - 5 tablettes		Eléments suivants	
	P. 35 cm		4 226 053 + fin.	170
	P. 50 cm		4 226 054 + fin.	190
	P. 70 cm		4 226 055 + fin.	220
H. 225 cm				
	L. 100 cm - 6 tablettes		Eléments suivants	
	P. 35 cm		4 226 080 + fin.	185
	P. 50 cm		4 226 081 + fin.	215
	P. 70 cm		4 226 082 + fin.	230
	L. 125 cm - 6 tablettes		Eléments suivants	
	P. 35 cm		4 226 083 + fin.	155
	P. 50 cm		4 226 084 + fin.	185
	P. 70 cm		4 226 085 + fin.	200
	L. 100 cm - 6 tablettes		Eléments suivants	
	P. 35 cm		4 226 086 + fin.	205
	P. 50 cm		4 226 087 + fin.	245
	P. 70 cm		4 226 088 + fin.	260
	L. 125 cm - 6 tablettes		Eléments suivants	
	P. 35 cm		4 226 089 + fin.	175
	P. 50 cm		4 226 090 + fin.	215
	P. 70 cm		4 226 091 + fin.	230
H. 250 cm				
	L. 100 cm - 7 tablettes		Eléments suivants	
	P. 35 cm		4 226 092 + fin.	210
	P. 50 cm		4 226 093 + fin.	250
	P. 70 cm		4 226 094 + fin.	270
	L. 125 cm - 7 tablettes		Eléments suivants	
	P. 35 cm		4 226 095 + fin.	180
	P. 50 cm		4 226 096 + fin.	220
	P. 70 cm		4 226 097 + fin.	240
	L. 100 cm - 7 tablettes		Eléments suivants	
	P. 35 cm		4 226 098 + fin.	230
	P. 50 cm		4 226 099 + fin.	280
	P. 70 cm		4 226 100 + fin.	295
	L. 125 cm - 7 tablettes		Eléments suivants	
	P. 35 cm		4 226 101 + fin.	200
	P. 50 cm		4 226 102 + fin.	250
	P. 70 cm		4 226 103 + fin.	265

Rayonnages tubulaires

- Montants profilés en T 20 x 40 mm en acier ép. 8/10 mm.
- Montants peints ou galvanisés.
- Traverses en acier galvanisé. Dessus isorel optionnel.
- Montage rapide par simple emboîtement.
- Autres configurations possibles, nous consulter.




Fabrication sous
ISO 9001

Fabrication sous
ISO 14001

5
ANS

200
KG
MAX

Finitions (+ fin.)
sur stock



Dimensions	Largeur hors tout		Largeur utile entre les montants
	Elément départ	Elément suivant	
Tablette L. 100 cm	104 cm	101 cm	96 cm
Tablette L. 125 cm	129 cm	126 cm	121 cm

Charges utiles uniformément réparties	Profondeur 35 cm	Profondeur 50-70 cm
Tablette L. 100 cm	135 kg	200 kg
Tablette L. 125 cm	110 kg	160 kg

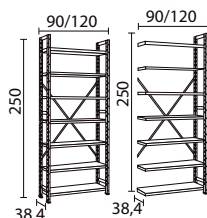
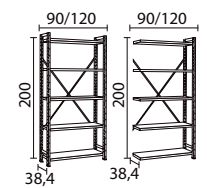
Options

Lot de 2 tablettes supplémentaires			Lot de 2 dessus Isorel optionnels		
L. 100 x P. 35 cm	4 226 062 ZJ	41	4 271 058 XW		11
L. 100 x P. 50 cm	4 226 063 ZJ	52	4 271 059 XW		16
L. 100 x P. 70 cm	4 226 064 ZJ	62	4 271 060 XW		21
L. 125 x P. 35 cm	4 226 065 ZJ	46	4 271 061 XW		11
L. 125 x P. 50 cm	4 226 066 ZJ	57	4 271 062 XW		16
L. 125 x P. 70 cm	4 226 067 ZJ	67	4 271 063 XW		21
Lot de 5 tablettes supplémentaires			Lot de 5 dessus Isorel optionnels		
L. 100 x P. 35 cm	4 271 049 ZJ	103	4 226 044 XW		26
L. 100 x P. 50 cm	4 271 050 ZJ	130	4 226 045 XW		39
L. 100 x P. 70 cm	4 271 051 ZJ	155	4 226 046 XW		52
L. 125 x P. 35 cm	4 271 052 ZJ	115	4 226 047 XW		26
L. 125 x P. 50 cm	4 271 053 ZJ	143	4 226 048 XW		39
L. 125 x P. 70 cm	4 271 054 ZJ	168	4 226 049 XW		52





Rayonnages polyvalents



acceptent les dossiers suspendus

- Fabrication en acier.
- Montants pleins dim. 35 x 35 mm et tablettes d'ép. 9/10 mm.
- Tablettes finition gris clair SD réglables au pas de 25 mm, permettant l'accrochage de dossiers suspendus.
- Fixation par taquets.
- Fond croisillonné augmentant la stabilité de l'ensemble.



Départ

Suivant

Prix publics en € HT

H. 200 cm

L. 90 cm	5 tablettes	4 322 106 + fin.
	6 tablettes	4 322 110 + fin.
L. 120 cm	5 tablettes	4 322 105 + fin.
	6 tablettes	4 322 109 + fin.

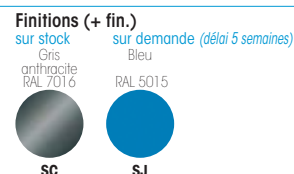
H. 250 cm

L. 90 cm	7 tablettes	4 322 114 + fin.
	8 tablettes	4 322 118 + fin.
L. 120 cm	7 tablettes	4 322 113 + fin.
	8 tablettes	4 322 117 + fin.

227	4 322 108 + fin.	185
252	4 322 112 + fin.	210
247	4 322 107 + fin.	206
283	4 322 111 + fin.	242

Options

Lot de 2 tablettes supplémentaires		
L. 90 cm	4 322 144 SD	46
L. 120 cm	4 322 143 SD	62
Lot de 2 séparateurs coulissants		
H. 30 cm	4 412 032 SD	26
Lot de 2 pièces de liaison d'angle 90°		
A fixer entre 1 élément départ et 1 suivant ou 2 éléments suivants (prévoir une pièce par niveau de tablette)		
Le lot	4 322 149 SD	36



Dimensions tablette

	Largeur hors tout	Largeur utile
	Elément départ	Elément suivant
L. 90 cm	96 cm	92 cm
L. 120 cm	126 cm	122 cm

Charges utiles par tablette

	uniformément réparties
L. 90 cm	120 kg
L. 120 cm	80 kg

Vestiaires spécifiques sécurisés



Vestiaires démontables multicases

- Assemblage sans vis ni boulon.
- Intérieur des vestiaires 2 cases équipé d'une tringle porte-cintres.
- Tablettes de séparation anti-effraction entre 2 cases superposées.
- Aération en partie haute, basse et à l'arrière.
- Ouverture de la porte à 120°. Porte-étiquette embouti.
- Fermeture par morillon porte-cadenas (cadenas non fourni).
- Adapté aux espaces administratifs ou sportifs non humides.
- H. 180 x P. 50 cm.

Retrouvez les TOITS EN PENTE, SOCLÉS, JEU DE 4 PIEDS ET SERRURE p. 77.

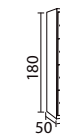
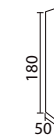
2 cases

Départ	4 229 024 + fin.
Suivant	4 229 026 + fin.

4 cases

Départ	4 229 025 + fin.
Suivant	4 229 027 + fin.

Prix publics en € HT



260
250

Vestiaires démontables de bureau

- Assemblage sans vis ni boulon.
- Intérieur équipé d'une tablette avec tringle porte-cintres et d'un crochet portemanteaux.
- Aération à l'arrière. Porte-étiquette adhésif.
- Fermeture par serrure, 2 clés fournies.
- H. 180 x P. 50 x L. 30 cm.




Départ	4 407 009 + fin.
Suivant	4 407 010 + fin.

172
162

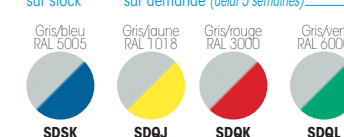
Bancs

- Structure en tube carré 30 x 30 mm - Finition époxy gris clair.
- Assise constituée de 3 lattes en bois hêtre clair verni.
- Profondeur 31 cm. Hauteur d'assise 42 cm.
- Vérins de réglage.



L. 120 cm	4 410 077 SD	140
L. 160 cm	4 410 078 SD	172
L. 200 cm	4 410 079 SD	204

Vestiaires démontables multicases finitions (+ fin.)



Vestiaires démontables de bureau finitions (+ fin.)



Vestiaires industriels



démontables

- Assemblage sans vis ni boulon.
- Intérieur équipé d'une tablette avec tringle porte-cintres.
- Industrie salissante équipée d'une séparation médiane 2/3, 1/3.
- Aération en partie haute, basse et à l'arrière.
- Porte-étiquette embouti.
- Fermeture par morillon porte-cadenas (cadenas non fourni).
- Conforme à la norme NFD 60-050 (2009), NFD 65-760 (2007) parties 1, 2, 3.
- H. 180 x P. 50 cm.

Prix publics en € HT		
Industrie propre		
Départ - L. 30 cm	4 228 089 + fin.	152
Suivant - L. 30 cm	4 228 090 + fin.	141
Industrie salissante		
Départ - L. 40 cm	4 228 091 + fin.	183
Suivant - L. 40 cm	4 228 092 + fin.	172

monoblocs

- Intérieur équipé d'une tablette avec tringle porte-cintres.
- Industrie salissante équipée d'une séparation médiane 2/3, 1/3.
- Aération en partie haute, basse et à l'arrière.
- Porte-étiquette embouti.
- Fermeture par morillon porte-cadenas (cadenas non fourni).
- Conforme à la norme NFD 60-050 (2009), NFD 65-760 (2007) parties 1, 2, 3.
- H. 180 x P. 50 cm.

Industrie propre		
1 porte L. 30 cm	4 424 037 + fin.	183
2 portes L. 60 cm	4 424 038 + fin.	287
3 portes L. 90 cm	4 424 039 + fin.	402
4 portes L. 120 cm	4 424 040 + fin.	528
Industrie salissante		
1 porte L. 40 cm	4 424 041 + fin.	240
2 portes L. 80 cm	4 424 042 + fin.	361
3 portes L. 120 cm	4 424 043 + fin.	533

Finitions coffre et portes (+ fin.)		
sur stock	sur demande (délai 5 semaines)	
Gris clair RAL 7035	Gris/bleu RAL 5005	Beige RAL 1015
SDSD	SDSK	SESE



Socles

- Permet la circulation d'air et le nettoyage sous le vestiaire.
- Se positionne sous un élément départ (obligatoire) + des éléments suivants.
- Structure en tube métallique 40 x 20 mm.
- Finition gris clair SD sur stock ou beige SE sur demande.



Socles banc - H. 35 x P. 80 cm

L. 60 cm *	4 410 062 + fin.
L. 80 cm *	4 410 063 + fin.
L. 90 cm *	4 410 064 + fin.
L. 120 cm - industrie propre	4 410 061 + fin.
L. 120 cm - industrie salissante	4 410 080 + fin.

Socles pieds - H. 15 x P. 50 cm

L. 60 cm *	4 410 070 + fin.
L. 80 cm *	4 410 071 + fin.
L. 90 cm *	4 410 072 + fin.
L. 120 cm - industrie propre	4 410 069 + fin.
L. 120 cm - industrie salissante	4 410 082 + fin.

Toits en pente

- Empêche le dépôt d'objets au dessus des vestiaires.



H. 20 x P. 50 cm

L. 60 cm *	4 410 052 + fin.
L. 80 cm *	4 410 053 + fin.
L. 90 cm *	4 410 054 + fin.
L. 120 cm - industrie propre	4 410 055 + fin.
L. 120 cm - industrie salissante	4 410 084 + fin.

Jeux de 4 pieds

- A prévoir tous les 120 cm.



H. 15 cm

4 410 050 + fin.	4 410 051 + fin.
------------------	------------------

Serrures à clé

- 2 clés fournies
- Serrures à code: nous consulter.



Serrure

4 410 086	4 410 060
-----------	-----------

*sur demande (délai 5 semaines)



Rio



colorée...

- Plateaux en verre trempé sécurit émaillé ép. 8 mm, joints plats polis.
2 modes de fixation : sur plots métalliques avec ventouses ou encastré avec cornières métalliques.
- Plateaux mélamine ép. 25 mm, chants ABS antichocs ép. 2 mm assortis au plateau.
Fixation à la structure par inserts métalliques.
- Rangements et tables de réunion assortis.



*Table de bureau rectangulaire L. 206 cm avec retour suspendu.
Fixation sur plots. Décor gris souris.
Siège Opus (voir p. 154).*

et actuelle

- Piétements fixes métalliques en tube de 60 x 30 mm équipés d'embouts ABS.
- Vérins de réglage.
- Châssis composé de deux traverses métalliques en tube de 60 x 30 mm.
- Bureaux hauteur 73,50 cm.

fonctionnelle

Les bureaux Rio peuvent être agrémentés de voiles de fond optionnels et d'accessoires d'électrification.

Les caissons métalliques mobiles complètent idéalement le poste de travail pour plus de praticité et peuvent être complétés par des rangements en mélamine ou en verre.

Table de bureau rectangulaire L. 206 cm avec retour suspendu et table de réunion ronde. Décor chêne clair. Armoires portes verre émaillé blanc. Fauteuil et sièges visiteurs Trek (voir p. 165). Canapés Galway (voir p. 138) et table basse Sushi (voir p. 133).



Tables de bureau rectangulaires

	P. 80 cm L. 166 cm L. 186 cm P. 100 cm L. 206 cm	Mélamine 3 665 207 + décor + fin. 3 665 192 + décor + fin. 3 665 208 + décor + fin.	Verre sur plots 3 665 193 + décor + fin. 3 665 194 + décor + fin. 3 665 180 + décor + fin.	Verre encastré 3 665 195 + décor + fin. 3 665 196 + décor + fin. 3 665 209 + décor + fin.	500 585 675 555 670 775 575 690 800
--	--	---	--	---	--

Tables de bureau rectangulaires avec retour suspendu

- Le retour se positionne à gauche ou à droite du plan de travail.

	P. 183 cm L. 166 cm L. 186 cm P. 203 cm L. 206 cm	Mélamine 3 665 200 + décor + fin. 3 665 201 + décor + fin. 3 665 191 + décor + fin.	Verre sur plots 3 665 202 + décor + fin. 3 665 203 + décor + fin. 3 665 190 + décor + fin.	Verre encastré 3 665 204 + décor + fin. 3 665 205 + décor + fin. 3 665 189 + décor + fin.	775 860 950 875 990 1095 940 1055 1165
--	---	---	--	---	---

Retours suspendus

- Se fixent à gauche ou à droite du plan de travail.

	P. 60 cm L. 103 cm	Mélamine 3 665 197 + décor + fin.	Verre sur plots 3 665 198 + décor + fin.	Verre encastré 3 665 199 + décor + fin.	285 365 375
--	------------------------------	---	--	---	--

Retours indépendants

	P. 60 cm L. 106 cm	Mélamine 3 665 210 + décor + fin.	Verre sur plots 3 665 181 + décor + fin.	Verre encastré 3 665 182 + décor + fin.	415 495 505
--	------------------------------	---	--	---	--

Options : voiles de fond métalliques

- Assortis aux piétements.

	Pour table L. 166 cm Pour table L. 186 cm Pour table L. 206 cm	Pour plateau mélamine 3 665 103 + fin. 3 665 104 + fin. 3 665 105 + fin.	Pour plateau verre 3 665 106 + fin. 3 665 145 + fin. 3 665 146 + fin.	75 80 85 130 140 150
--	--	--	---	---


Décorés mélamine (+ décor)



Décorés verre émaillé (+ décor)



Finitions métalliques de piétements et de caissons (+ fin.)




Finitions mélamine de corps d'armoires (+ fin.)



Caissons mobiles métalliques

- Caissons ceinture métallique monobloc.
- Glissières télescopiques à billes, extraction totale du tiroir.
- Tiroirs à préhension latérale.

- Tiroir pour dossiers suspendus équipé d'une 5^e roulette anti-basculement.
- Plumier intégré.
- Serrure générale.



	Caissons 2 tiroirs		Caissons 3 tiroirs		Coussin d'assise tissu pour caissons métalliques ● Coussin d'assise ajusté aux caissons. ● Fixation par bandes magnétiques. ● Tissus disponibles sur stock (voir p. 39).
	Top métallique	3 665 154 + fin.	275	3 665 155 + fin.	275
	Top mélamine	3 665 156 + décor + fin.	330	3 665 157 + décor + fin.	330
					3 665 118 + tis. B 80

ESPACE RÉUNION

Tables rondes, rectangulaires ou tonneau


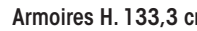







- Piètement central carré 80 x 80 mm ou piétements fixes métalliques en tube 60 x 30 mm.

	Réunion ronde 3 665 211 + décor + fin. 3 665 206 + décor + fin.	475 790	Réunion rectangulaire 3 665 208 + décor + fin. 3 665 180 + décor + fin. 3 665 209 + décor + fin.	675 775 800	Réunion tonneau 3 665 226 + décor + fin.	835
Mélamine	—		—		—	
Verre	—		—		—	
Verre sur plots	—		—		—	
Verre encastré	—		—		—	

RANGEMENTS TRADITIONNELS

Armoires portes battantes

- Corps et tablettes mélamine, 2 finitions au choix.
- Portes mélamine ou verre assorties aux bureaux.
- Portes verre sécurit émaillé ép. 6 mm, 3 décors au choix.
- Serrure 3 points pour les portes hautes. 1 point pour les portes moyennes et basses. Pas de serrure sur les portes verre.
- L. 80 x P. 40,7 cm (sans portes) ou P. 42,6 cm.

		Armoires H. 71 cm ● 1 tablette		Armoires H. 133,3 cm ● 3 tablettes		Armoires H. 197,3 cm ● 4 tablettes	
Portes mélamine							
Sans porte		3 665 150 + fin.	150	3 665 151 + fin.	260	3 665 152 + fin.	300
2 portes		3 665 035 + décor + fin.	255	3 665 034 + décor + fin.	410	3 665 212 + décor + fin.	550
4 portes		—		—		3 665 048 + décor + fin.	595
1/2 portes - 1/2 bibliothèque		—		3 665 037 + décor + fin.	375	—	
1/3 portes - 2/3 bibliothèque		—		—		3 665 038 + décor + fin.	435
Portes verre							
2 portes		3 665 043 + décor + fin.	370	3 665 036 + décor + fin.	515	—	
4 portes		—		—		3 665 049 + décor + fin.	710
1/2 portes - 1/2 bibliothèque		—		3 665 039 + décor + fin.	485	—	
1/3 portes - 2/3 bibliothèque		—		—		3 665 033 + décor + fin.	510

Options pour rangements traditionnels

	Dessus de finition mélamine ● Assorti aux plateaux. ● Ép. 25 mm, prof. 43,2 cm. L. 80 cm 3 665 138 + décor	47		Tablette mélamine supplémentaire ● Assortie aux finitions du corps de l'armoire. ● Ép. 19 mm. L. 80 cm 3 665 139 + fin.	32		Tablette métallique ● Finition gris anthracite. ● Pour dossiers suspendus. L. 80 cm 3 665 140 SC	30		Châssis télescopique ● Finition métallique noire. ● Extraction totale. L. 80 cm 3 665 141 SG	160
--	--	-----------	--	---	-----------	--	--	-----------	--	--	------------



Moka



authentique...

- Piétements panneaux mélamine ép. 25 mm habillés en partie supérieure d'une entretoise en ABS gris aluminium et en partie inférieure de patins métalliques gris aluminium.
- Vérins de réglage.
- Voiles de fond mélamine structurels perforés aux extrémités hautes pour le passage des câbles, entretoise métallique gris aluminium à chaque extrémité.
- Bureaux hauteur 73,50 cm.



Table de bureau arquée L. 180 cm sur meuble retour porteur équipé d'une porte coulissante. Décor noyer ambré. Armoires portes verre blanc. Siège Coach (voir p. 156).

et soignée

- Plateaux mélamine ép. 25 mm, chants ABS antichocs ép. 2 mm assortis au plateau.
- Fixation de la structure au plateau par inserts métalliques.
- Rangements et tables de réunion assortis.



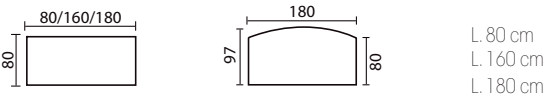
conviviale

Les principales configurations de Moka offrent au manager un cadre convivial et fonctionnel : bureaux indépendants, sur meuble retour porteur ou avec angle de liaison. Les caissons mobiles, les rangements traditionnels et les différentes solutions de tables de réunion permettent de compléter l'aménagement.

Table de bureau rectangulaire L. 180 cm avec angle de liaison et retour. Décor chêne clair. Armoires portes verre gris souris. Siège Trek (voir p. 165). Table de réunion tonneau avec fauteuils Fever (voir p. 169).



Tables de bureau rectangulaires ou arquée



Rectangulaires P. 80 cm

3 442 400 + décor
3 442 401 + décor
3 442 402 + décor

Arquée P. 97 cm

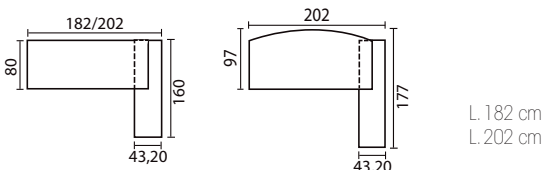
3 442 403 + décor

290
355
385

470

Tables de bureau rectangulaires ou arquée, meuble retour porteur

Le retour porteur se positionne à gauche ou à droite du plan de travail.



Rectangulaires

3 442 404 + décor
3 442 405 + décor

Arquée

3 442 406 + décor

580
610

695

Porte coulissante optionnelle pour meuble retour

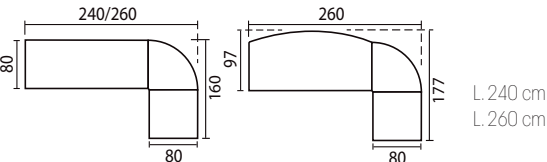
3 442 359 MH

60

Porte optionnelle

Tables de bureau rectangulaires ou arquée panoramiques pieds panneaux

L'ensemble est composé d'une table de bureau L. 160 ou 180 cm, d'un angle de liaison 90° et d'un bureau L. 80, P. 80 cm qui se positionnent à gauche ou à droite du plan de travail.



Rectangulaires

3 442 407 + décor
3 442 408 + décor

Arquée

3 442 409 + décor

835
865

950

Angle de liaison 90°

Se positionne à gauche ou à droite des tables de bureau rectangulaires ou arquée.



Angle 90°

L. 80 x P. 80 cm | 3 442 112 + décor

210

Piètement tube optionnel à partir de 20 kg de charge

ø 60 mm

3 442 370 SB

25

Option électrification

Passe-câbles multi-supports.

Permet la descente verticale des câbles.

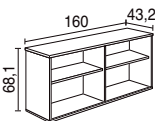


21

RANGEMENTS DE PROXIMITÉ

Meuble retour

- Meuble équipé de 2 demi-fonds qui peuvent être disposés indifféremment d'un côté ou de l'autre du meuble.
- La porte coulissante optionnelle peut également être montée de chaque côté du meuble retour.



Meuble retour

3 442 355 + décor

290

Porte coulissante optionnelle

3 442 359 MH

60

Décor mélamine (+ décor)



Finition métallique de piétements



Finition mélamine des corps d'armoires



Coloris de portes verre émaillé (+ col.)

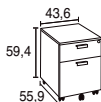


Coloris de portes verre dépoli



Caissons mobiles mélamine

- Corps, façade et top mélamine.
- Tiroir pour dossiers suspendus équipé d'une 5^e roulette anti-basculement.
- Poignées métalliques gris aluminium.
- Plumier intégré.
- Serrure générale.



Caisson 2 tiroirs

3 442 113 + décor + SB

Caisson 3 tiroirs

3 442 114 + décor + SB

265

265

ESPACE RÉUNION

Tables rondes ou tonneau

4 pieds tube Ø 60 mm pour la table ronde ou Ø 80 mm pour la table tonneau. Pied central Ø 89 mm.



Réunion ronde

3 442 368 + décor + SB
3 442 125 + décor + SB

Réunion tonneau

3 442 369 + décor + SB
3 442 119 + décor + SB

330
440

450
670

4 pieds tube
1 pied central
2 pieds centraux

RANGEMENTS TRADITIONNELS

Armoires portes battantes

- Corps et tablettes mélamine gris aluminium.
- Portes mélamine assorties aux bureaux.
- Portes verre securit ép. 6 mm, 4 coloris au choix.
- Serrure 3 points pour les portes hautes, 1 point pour les portes moyennes et basses - pas de serrure sur les portes verre.
- L. 80 cm x P. 40,7 cm (sans porte) ou P. 42,6 cm.



Armoires H. 71 cm

1 tablette

3 442 131 MH
3 442 140 + décor + MH

Armoires H. 133,3 cm

3 tablettes

3 442 132 MH
3 442 141 + décor + MH
3 442 147 + décor + MH

Armoires H. 197,3 cm

4 tablettes

3 442 133 MH
3 442 142 + décor + MH
3 442 148 + décor + MH

150
255
—
—

260
410
375
—

300
550
435
—

Portes mélamine

Sans porte

2 portes
1/2 portes - 1/2 bibliothèque
1/3 portes - 2/3 bibliothèque

Portes verre

2 portes verre émaillé
2 portes verre dépoli transparent
1/3 portes mélamine - 2/3 portes verre émaillé
1/3 portes mélamine - 2/3 portes verre dépoli

3 442 143 + col. + MH
3 442 143 GA MH
—
—

3 442 144 + col. + MH
3 442 144 GA MH
—
—

515
620
—
—

3 442 149 + décor + MH + col.
3 442 149 + décor + MH GA

700
770

Options pour rangements traditionnels

Dessus de finition mélamine

- Assorti aux plateaux.
- Ép. 25 mm, prof. 43,2 cm.

L. 80 cm 3 442 151 + décor

47

Tablette mélamine supplémentaire

- Assortie aux finitions du corps de l'armoire.
- Ép. 19 mm.

L. 80 cm 3 442 221 MH

32

Tablette métallique

- Finition gris anthracite.
- Pour dossiers suspendus.

L. 80 cm 3 442 222 SC

30

Châssis télescopique

- Finition métallique noire.
- Extraction totale.

L. 80 cm 3 442 360 SG

160



Kyos Evolution

esthétique...

- Piètements panneaux mélamine ép. 38 mm, chants ABS ép. 2 mm, habillés en partie supérieure d'une entretoise ABS gris aluminium, et en partie inférieure de patins métalliques gris aluminium.
- Piètements métalliques en aluminium extrudé de section carrée 80 x 80 mm.
- Vérins de réglage sur les 2 types de pieds.
- Voile de fond mélamine structurel pour les piètements panneaux ou traverse métallique pour les piètements métalliques, voiles de fond optionnels.
- Bureaux hauteur 74 cm.



dans nos usines



Table de bureau rectangulaire L. 200 cm sur piètements panneaux. Décor chêne royal brun. Siège Manhattan (voir p. 167).

et contemporaine

- Plateaux mélamine ép. 38 mm, chants ABS antichocs ép. 2 mm assortis au plateau.
- Fixation des piètements par inserts métalliques.
- Rangements Déco, traditionnels et tables de réunion assortis.





complète...

Dotée de plateaux de forte épaisseur, la gamme Kyos Evolution apporte au manager de grandes surfaces de travail et un aménagement aisé de son espace grâce aux différentes solutions de retours, mobiles ou suspendus.




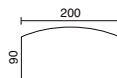
et coordonnée

Adaptés à chaque style, les décors mélamine de Kyos Evolution sont déclinés sous toutes leurs formes pour offrir un environnement de travail harmonieux de l'espace réunion aux rangements Déco ou traditionnels.



Table de bureau rectangulaire L. 200 cm sur piétements métalliques avec retour porteur. Décor noyer ambré. Fauteuil Coach (voir p. 157). Fauteuils visiteurs Fever (voir p. 141). Table de conférence Modulo 7.0 (voir p. 108).

Tables de bureau rectangulaires ou arquées

**P. 90 cm**L. 170 cm
L. 200 cm**Sur piétements panneaux**3 500 175 + décor + décor
3 500 396 + décor + décor**620****720****Sur piétements métalliques**3 500 174 + décor + SA
3 500 400 + décor + SA**650****750****P. 110 cm**

L. 200 cm

3 500 425 + décor + décor

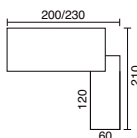
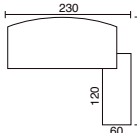
750

3 500 434 + décor + SA

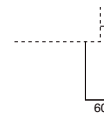
780

Tables de bureau rectangulaires ou arquées avec retour suspendu

- Le retour se positionne à gauche ou à droite du plan de travail.

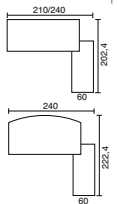
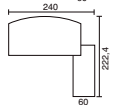
**P. 90 cm**L. 200 cm - retour à gauche
- retour à droite**Sur piétements panneaux**3 500 426 + décor + décor
3 500 429 + décor + décor**965****965**L. 230 cm - retour à gauche
- retour à droite3 500 427 + décor + décor
3 500 430 + décor + décor**1065****1065****Sur piétements métalliques**3 500 435 + décor + SA
3 500 438 + décor + SA**995****995**3 500 436 + décor + SA
3 500 439 + décor + SA**1095****1095****P. 110 cm**L. 230 cm - retour à gauche
- retour à droite3 500 428 + décor + décor
3 500 431 + décor + décor**1095****1095**3 500 437 + décor + SA
3 500 440 + décor + SA**1125****1125**

Retours suspendus

**P. 60 cm**L. 150 cm - retour à gauche
- retour à droite**Sur piétements panneaux**3 500 432 + décor + décor
3 500 433 + décor + décor**Sur piétements métalliques**3 500 441 + décor + SA
3 500 442 + décor + SA**370****370**

Tables de bureau retour porteur

- Tables de bureau sur piétements métalliques.
- Le retour se positionne à gauche ou à droite du plan de travail.

**P. 202 cm****Retour débordant**L. 210 cm 3 500 232 + décor + SA
L. 240 cm 3 500 405 + décor + SA**Retour aligné**L. 170 cm 3 500 223 + décor + SA
L. 200 cm 3 500 406 + décor + SA**1385****1485****P. 222 cm**

L. 240 cm 3 500 443 + décor + SA

L. 200 cm 3 500 444 + décor + SA

1515

RANGEMENTS DE PROXIMITÉ

Caissons mobiles

- Corps, façade et top mélamine.
- Ouverture sélective des tiroirs, glissières à billes, extraction à 100 %.
- Poignées métalliques gris aluminium.



2 tiroirs

3 500 445 + décor + SB

350

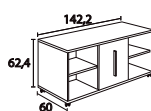
3 tiroirs

3 500 446 + décor + SB

350

Retour mobile

- Top et socle mélamine ép. 38 mm, flancs et tablettes mélamine ép. 19 mm. Dos décor bois.



- Porte mélamine coulissante sur un rail métallique.
- Poignée métallique gris aluminium.

3 500 238 + décor + SB

900**Décor mélamine (+ décor)**

Chêne blanc zébré

MQ

Noyer ambré

RL

Chêne royal brun

MT

Finition métallique de piétements

Gris aluminium

SA

Finition mélamine de corps d'armoires

Gris aluminium

MH

Coloris de portes verre (+ col.)

Verre transparent dépoli

GA

Verre émaillé blanc

GS

Verre émaillé rubis

GT

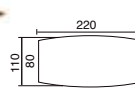
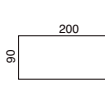
Verre émaillé gris souris

GU

**Voiles de fond métalliques optionnels, voir p. 82.**Bureaux L. 170 cm 3 665 103 SA
Bureaux L. 200 cm 3 665 105 SA

Tables rondes, carrées, rectangles ou tonneau

- Sur 4 pieds métal carrés de section 60 x 60 mm ou sur pied central rond ø 89 mm.

**4 pieds**
Pied central**Réunion ronde**

3 500 447 + décor + SA

755**Réunion carrée**

3 500 399 + décor + SA

539**Réunion rectangulaire**

3 500 398 + décor + SA

659**Réunion tonneau**3 500 449 + décor + SA
3 500 448 + décor + SA**765****1410**

BIBLIOTHÈQUES DÉCO

Armoires porte coulissante

- Corps mélamine ép. 38 mm, tablettes mélamine et flancs intermédiaires ép. 19 mm, décors assortis aux bureaux.
- Partie centrale équipée d'un dos décor bois, parties latérales en fond ouvert.
- Porte mélamine ou verre émaillé blanc, coulissante sur un rail métallique.
- Poignée métallique gris aluminium.
- Vérins de réglage.
- L. 200 x P. 46 cm.



H. 83,6 cm

H. 200 cm

Portes mélamine

3 500 239 + décor + SB

1040

3 500 240 + décor + SB

1970**Portes verre**

3 500 500 + décor + GS

1295

3 500 501 + décor + GS

2150

RANGEMENTS TRADITIONNELS

Armoires portes battantes

- Corps et tablettes mélamine décor gris aluminium.
- Portes mélamine assorties aux bureaux.
- Portes verre trempé sécurit ép. 6 mm, 4 coloris au choix.
- Serrure 3 points pour les portes hautes, 1 point pour les portes moyennes et basses - pas de serrure sur les portes verre.
- L. 80 cm x P. 40,7 cm (sans porte) ou P. 42,6 cm.

**Armoires H. 71 cm**

- 1 tablette

Portes mélamine

Sans porte

3 500 074 MH

150

2 portes

3 500 093 + décor + MH

309

4 portes

—

Réfrigérateur - 2 portes

3 500 090 + décor + MH

1159

1/2 portes - 1/2 bibliothèque

—

1/3 portes - 2/3 bibliothèque

—

4 portes - bibliothèque centrale

—

Penderie - 2 portes

—

Portes verre

2 portes verre émaillé

3 500 096 + col. + MH

370

2 portes verre dépoli

3 500 096 GA MH

430

1/3 portes mélamine - 2/3 portes verre émaillé

—

1/3 portes mélamine - 2/3 portes verre dépoli

—

**Armoires H. 133,3 cm**

- 3 tablettes

3 500 075 MH

260

3 500 094 + décor + MH

439

—

—

3 500 103 + décor + MH

399

—

—

—

—

—

—

—

—

—

—

—

—

—

—

—

—

—

—

—

—

—

—

—

—

—

—

—

—

—

Armoires H. 197,3 cm

- 4 tablettes

3 500 076 MH

300

3 500 095 + décor + MH

579

3 500 101 + décor + MH

620

—

—

—

—

3 500 104 + décor + MH

495

3 500 502 + décor + MH

610

3 500 089 + décor + MH

690

—

—

—

—

3 500 105 + décor + MH + col.

680

3 500 105 + décor + MH GA

745

Options pour rangements traditionnels

**Dessus de finition mélamine**

- Assorti aux plateaux.
- Ép. 19 mm, prof. 43,2 cm.
- L. 80 cm 3 500 503 + décor
- L. 160 cm 3 500 504 + décor

49**99****Jeu de 2 flancs d'habillage**

- Habillage ébénisterie ép. 38 mm.
- Pour l'équipement des flancs un top optionnel est nécessaire.

H. 71 cm

3 500 404 + décor*

59

H. 133,3 cm

3 500 402 + décor*

99

H. 197,3 cm

3 500 403 + décor*

139*** sur demande (délai 6 semaines)****Châssis télescopique**

- Finition métallique noire.
- Extraction totale.

L. 80 cm

3 500 505 SG

160**Tablette mélamine supplémentaire**

- Assortie au corps de l'armoire.
- Ép. 19 mm.

L. 80 cm

3 500 086 MH

32**Tablette métallique**

- Finition gris anthracite.



Oxford



originale...

- Piétements panneaux mélamine avec un retour asymétrique côté visiteur.
- Piétements métalliques elliptiques structurels.
- Poutre métallique structurelle en pieds panneaux.
- Voiles de fond placage traité ébénisterie optionnels.
- Vérins de réglage.
- Bureaux hauteur 73,50 cm.



Table de bureau cintrée L. 200 cm sur piétements panneaux avec voile de fond optionnel. Décor noyer semi-mat. Siège Manhattan (voir p. 167).

et distinguée

- Plateaux ép. 29 mm placage traité ébénisterie, coins arrondis, chants droits ép. 2 mm assortis au plateau.
- Fixation des piétements par inserts métalliques.
- Rangements Déco, traditionnels et tables de réunion assortis.

Le placage ébénisterie est un matériau naturel qui peut présenter des variations de teinte et de veinage, liées en particulier au sens du fil du bois et à l'angle d'éclairage.



personnalisable

Les nombreux compléments d'Oxford apportent une solution complète et personnalisable au poste de travail : retour porteur ou suspendu, caisson ou retour mobiles, rangement Déco. Rangement harmonieux sans poignée grâce au système push&pull et au fil du bois à l'horizontal sur les façades ébénisterie.

Table de bureau cintrée L. 200 cm avec retour suspendu sur pieds elliptiques. Décor noyer semi-mat. Siège Trek (voir p. 165).
Table de réunion forme « goutte d'eau » avec fauteuils Fever (voir p. 169).





Master



naturelle...

- Piétements panneaux ép. 40 mm placage bois massif traité ébénisterie.
- Incrustation métallique gris aluminium en partie haute des piétements.
- Habillage en partie basse des piétements par deux patins métalliques finition gris aluminium.
- Voile de fond structurel ép. 40 mm assorti au plateau avec habillage métal gris aluminium en partie basse.
- Vérins de réglage.
- Bureaux hauteur 75 cm.



Table de bureau rectangulaire L. 180 cm avec retour rectangulaire sur pied panneau. Décor merisier clair. Siège Manhattan (voir p. 167).

et généreuse

- Plateaux ép. 40 mm placage bois massif traité ébénisterie, chants ébénisterie ép. 2 mm assortis au plateau.
- Fixation des piétements et des voiles de fond au plateau par inserts métalliques.
- Rangements et tables de réunion assortis.

Le placage ébénisterie est un matériau naturel qui peut présenter des variations de teinte et de veinage, liées en particulier au sens du fil du bois et à l'angle d'éclairage.





élégante...

Conçue à partir de matériaux nobles, Master offre un cadre de travail élégant grâce à ses plateaux ébénisterie de forte épaisseur. Les finitions métalliques gris aluminium lui confèrent finesse et raffinement.



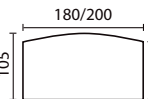

et harmonieuse

Pour apporter un maximum de confort au manager, les caissons et armoires Master sont dotés de poignées encastrées gris aluminium, assorties aux incrustations métalliques des bureaux.



*Table de bureau arquée L. 200 cm et table ronde. Décor étimoé.
Fauteuil Élégance (voir p. 166). Fauteuils visiteurs Bip (voir p. 139).*

Tables de bureau rectangulaires ou arquées



L. 180 cm
L. 200 cm



Rectangulaires P. 90 cm

- 3 603 025 + décor + SB
- 3 603 026 + décor + SB

1495
1595



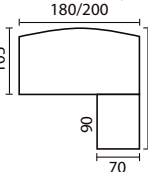
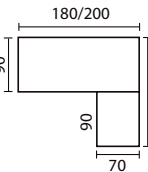
Arquées P. 105 cm

- 3 603 027 + décor + SB
- 3 603 028 + décor + SB

1600
1700

Tables de bureau rectangulaires ou arquées avec retour suspendu

- Le retour se positionne à gauche ou à droite du plan de travail.
- Le caisson 2 tiroirs est composé d'un tiroir plat et d'un tiroir pour dossiers suspendus.



Sur pied panneau P. 70 cm
L. 180 cm
L. 200 cm



Rectangulaires P. 90 cm

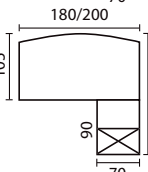
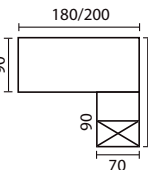
- 3 603 066 + décor + SB
- 3 603 067 + décor + SB



Arquées P. 105 cm

- 3 603 072 + décor + SB
- 3 603 073 + décor + SB

2260
2360



Sur caisson P. 70 cm
2 tiroirs - L. 180 cm
L. 200 cm
3 tiroirs - L. 180 cm
L. 200 cm



- 3 603 068 + décor + SB
- 3 603 069 + décor + SB
- 3 603 070 + décor + SB
- 3 603 071 + décor + SB

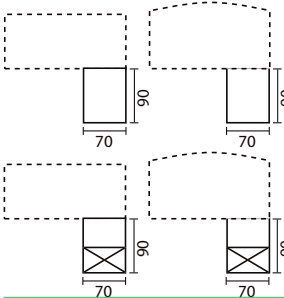


- 3 603 074 + décor + SB
- 3 603 075 + décor + SB
- 3 603 076 + décor + SB
- 3 603 077 + décor + SB

2885
2985
2885
2985

Retours suspendus

- Se fixent à gauche ou à droite des tables de bureau rectangulaires et arquées.
- Le caisson 2 tiroirs est composé d'un tiroir plat et d'un tiroir pour dossiers suspendus.



Sur pied panneau P. 70 cm
L. 90 cm 3 603 031 + décor + SB




Sur caisson P. 70 cm
2 tiroirs 3 603 032 + décor + SB
3 tiroirs 3 603 064 + décor + SB

1430
1430

Décors ébénisterie (+ décor)




Finitions métalliques de piétements (+ fin.)



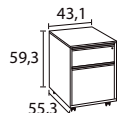
*uniquement pour l'espace réunion

Finitions mélamine de corps d'armoires (+ fin.)



Caissons mobiles ébénisterie

- Corps, façade et top ébénisterie.
- Poignées métalliques encastrées.
- Plumier intégré.
- Serrure générale.



Caisson 2 tiroirs
3 603 029 + décor + SB



Caisson 3 tiroirs
3 603 030 + décor + SB

875



875

ESPACE RÉUNION

Tables ronde ou tonneau

- Pied central rond ø 89 mm.



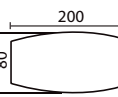
Sur pied central rond

Réunion ronde
3 603 033 + décor + fin.



Réunion tonneau
3 603 034 + décor + fin.

1020



1535

RANGEMENTS TRADITIONNELS

Armoires portes battantes

- Corps et tablettes mélamine, 2 finitions au choix.
- Portes ébénisterie assorties aux bureaux.
- Poignées métalliques encastrées.
- Serrure 1 point pour les portes moyennes et basses.
- L. 80 cm x P. 40,7 cm (sans porte) ou P. 42,6 cm.



Portes ébénisterie

- Sans porte
- 2 portes
- 4 portes
- Réfrigérateur - 2 portes
- 1/2 portes - 1/2 bibliothèque
- 1/3 portes - 2/3 bibliothèque
- Penderie - 4 portes

Armoires H. 71 cm

- 1 tablette
- 3 603 035 + fin.
- 3 603 036 + décor + fin.

Armoires H. 133,3 cm

- 3 tablettes
- 3 603 040 + fin.
- 3 603 041 + décor + fin.



Armoires H. 197,3 cm

- 4 tablettes
- 3 603 044 + fin.

150

640

1370

260

965

835

3 603 045 + décor + fin.

3 603 048 + décor + fin.

3 603 049 + décor + fin.

300

1500

1070

1450

Options pour rangements traditionnels

Dessus de finition ébénisterie

- Assorti aux plateaux.
- Ep. 40 mm, prof. 43,2 cm.
- L. 80 cm 3 603 062 + décor
- L. 160 cm 3 603 063 + décor

Habillage ébénisterie (sur demande délai 5 à 6 semaines)

- Jeu de 2 flancs, ép. 19 mm.
- Pour l'équipement des flancs un top optionnel est nécessaire.
- H. 71 cm 3 603 059 + décor
- H. 133,3 cm 3 603 060 + décor
- H. 197,3 cm 3 603 061 + décor

225
395

355

530

790

Tablette mélamine supplémentaire

- Assortie aux finitions du corps de l'armoire.
- Ép. 19 mm.

L. 80 cm 3 603 057 + fin.

Tablette métallique

- Finition gris anthracite.
- Pour dossiers suspendus.

L. 80 cm 3 603 058 SC

Châssis télescopique

- Finition métallique noire.
- Extraction totale.


L. 80 cm 3 603 056 SG

30

160



Modulo 7.0



personnalisable...

3 types de piétements :

- Piétements panneaux mélamine ou ébénisterie assortis aux plateaux des offres **Business, Privilège et Prestige**.
- Piétements platine structurelle métal ronds \varnothing 70 mm.
- Piétements platine structurelle métal carrés 60 x 60 mm.
- Nombreuses configurations possibles grâce aux piétements partagés panneaux ou métal.
- Vérins de réglage sur tous les types de piétements.



décor mélamine



Table de réunion ronde L. 270 x P. 270 cm sur piétements métalliques ronds, décor chêne royal brun. Capacité 12 personnes. Fauteuils Fever (voir p. 141).

et flexible

3 types de plateaux déclinés en 8 formes :

- **Offre Business** : plateaux mélamine ép. 30 mm assortis aux décors des gammes aménagement, chants ABS ép. 2 mm.
- **Offre Privilège** : plateaux mélamine ép. 38 mm assortis à certains décors des gammes direction Rio, Moka et Kyos Evolution, chants ABS ép. 2 mm.
- **Offre Prestige** : plateaux placage traité ébénisterie ép. 29 mm assortis aux décors de la gamme direction Oxford, chants droits ép. 2 mm.

Le placage ébénisterie est un matériau naturel qui peut présenter des variations de teinte et de veinage, liées en particulier au sens du fil du bois et à l'angle d'éclairage.





illimitée...

Modulo 7.0 offre une infinité de solutions d'aménagement pour votre espace réunion grâce à ses 8 formes de plateaux juxtaposables à volonté.



et connectée

Les tables elliptiques peuvent être équipées d'une goulotte d'électrification centrale avec top access amovible pour le dégagement des câbles et le stockage des boîtiers prises.

Des boîtiers prises pivotants encastrables sont disponibles sur demande pour une connexion directe des outils multimédia.





*Table de réunion elliptique
L. 460 x P. 170 cm sur piétements
panneaux. Décor noyer ambré.
Capacité 14 personnes. Fauteuils
visiteurs Trek (voir p.165).*

Capacité 10 personnes

	Business	Privilège	Prestige
	Table ovale L. 320 x P. 140 cm - 2 plateaux droits L. 140 cm + 2 plateaux ellipses		
	Piètement panneau 6 065 011 + décor + décor1740	6 065 011 + décor + décor1795	6 065 011 + décor + décor3965
	Piètement métal rond 6 065 009 + décor + fin.1395	6 065 009 + décor + fin.1455	6 065 009 + décor + fin.2830
	Piètement métal carré 6 065 007 + décor + fin.1395	6 065 007 + décor + fin.1455	6 065 007 + décor + fin.2830
	Table elliptique L. 320 x P. 156 cm - 2 plateaux cintrés symétriques + 2 plateaux ellipses		
	Piètement panneau 6 065 003 + décor + décor1795	6 065 003 + décor + décor1845	6 065 003 + décor + décor4005
	Piètement métal rond 6 065 002 + décor + fin.1455	6 065 002 + décor + fin.1535	6 065 002 + décor + fin.2890
	Piètement métal carré 6 065 001 + décor + fin.1455	6 065 001 + décor + fin.1535	6 065 001 + décor + fin.2890
	Table U L. 275 x P. 270 cm - 2 plateaux droits L. 140 cm + 2 plateaux angle 90° L. 135 cm		
	Piètement panneau 6 065 128 + décor + décor1895	6 065 128 + décor + décor2065	6 065 128 + décor + décor5750
	Piètement métal rond 6 065 129 + décor + fin.1690	6 065 129 + décor + fin.1795	6 065 129 + décor + fin.3490
	Piètement métal carré 6 065 130 + décor + fin.1690	6 065 130 + décor + fin.1795	6 065 130 + décor + fin.3490

Capacité 12 personnes

	Table ronde L. 270 x P. 270 cm - 4 plateaux angle 90° L. 135 cm		
	Piètement panneau 6 065 033 + décor + décor2050	6 065 033 + décor + décor2345	6 065 033 + décor + décor5140
	Piètement métal rond 6 065 032 + décor + fin.1970	6 065 032 + décor + fin.2165	6 065 032 + décor + fin.4110
	Piètement métal carré 6 065 031 + décor + fin.1970	6 065 031 + décor + fin.2165	6 065 031 + décor + fin.4110
	Table carrée L. 280 x P. 280 cm - 4 plateaux droits L. 140 cm + 4 angles 90° L. 70 cm		
	Piètement panneau 6 065 041 + décor + décor2705	6 065 041 + décor + décor2835	6 065 041 + décor + décor6690
	Piètement métal rond 6 065 039 + décor + fin.1995	6 065 039 + décor + fin.2155	6 065 039 + décor + fin.4315
	Piètement métal carré 6 065 037 + décor + fin.1995	6 065 037 + décor + fin.2155	6 065 037 + décor + fin.4315

Capacité 14 personnes

	Table ovale L. 460 x P. 140 cm - 4 plateaux droits L. 140 cm + 2 plateaux ellipses		
	Piètement panneau 6 065 018 + décor + décor2525	6 065 018 + décor + décor2670	6 065 018 + décor + décor5820
	Piètement métal rond 6 065 016 + décor + fin.1925	6 065 016 + décor + fin.2050	6 065 016 + décor + fin.4110
	Piètement métal carré 6 065 014 + décor + fin.1925	6 065 014 + décor + fin.2050	6 065 014 + décor + fin.4110
	Table elliptique L. 460 x P. 170 cm - 4 plateaux cintrés asymétriques + 2 plateaux ellipses		
	Piètement panneau 6 065 069 + décor + décor2670	6 065 069 + décor + décor2770	6 065 069 + décor + décor5860
	Piètement métal rond 6 065 068 + décor + fin.2070	6 065 068 + décor + fin.2360	6 065 068 + décor + fin.4430
	Piètement métal carré 6 065 067 + décor + fin.2070	6 065 067 + décor + fin.2360	6 065 067 + décor + fin.4430
	Table U L. 415 x P. 270 cm - 4 plateaux droits L. 140 cm + 2 plateaux angle 90° L. 135 cm		
	Piètement panneau 6 065 134 + décor + décor2475	6 065 134 + décor + décor2695	6 065 134 + décor + décor7450
	Piètement métal rond 6 065 135 + décor + fin.2310	6 065 135 + décor + fin.2475	6 065 135 + décor + fin.4750
	Piètement métal carré 6 065 136 + décor + fin.2310	6 065 136 + décor + fin.2475	6 065 136 + décor + fin.4750
	Table carrée L. 320 x P. 320 cm - 4 plateaux droits L. 180 cm + 4 angles 90° L. 70 cm		
	Piètement panneau 6 065 210 + décor + décor3015	6 065 210 + décor + décor3160	
	Piètement métal rond 6 065 211 + décor + fin.2320	6 065 211 + décor + fin.2465	
	Piètement métal carré 6 065 212 + décor + fin.2320	6 065 212 + décor + fin.2465	

Capacité 18 personnes

	Table elliptique L. 600 x P. 170 cm - 4 plateaux cintrés asymétriques + 2 plateaux droits L. 140 cm + 2 plateaux ellipses		
	Piètement panneau 6 065 072 + décor + décor3450	6 065 072 + décor + décor3600	6 065 072 + décor + décor7880
	Piètement métal rond 6 065 071 + décor + fin.2730	6 065 071 + décor + fin.3080	6 065 071 + décor + fin.5615
	Piètement métal carré 6 065 070 + décor + fin.2730	6 065 070 + décor + fin.3080	6 065 070 + décor + fin.5615
	Table U L. 495 x P. 270 cm - 4 plateaux droits L. 180 cm + 2 plateaux angle 90° L. 135 cm		
	Piètement panneau 6 065 213 + décor + décor2755	6 065 213 + décor + décor3000	
	Piètement métal rond 6 065 214 + décor + fin.2625	6 065 214 + décor + fin.2775	
	Piètement métal carré 6 065 215 + décor + fin.2625	6 065 215 + décor + fin.2775	
	Table U L. 555 x P. 270 cm - 6 plateaux droits L. 140 cm + 2 plateaux angle 90° L. 135 cm		
	Piètement panneau 6 065 143 + décor + décor3595	6 065 143 + décor + décor3715	6 065 143 + décor + décor10190
	Piètement métal rond 6 065 144 + décor + fin.2925	6 065 144 + décor + fin.3140	6 065 144 + décor + fin.5995
	Piètement métal carré 6 065 145 + décor + fin.2925	6 065 145 + décor + fin.3140	6 065 145 + décor + fin.5995





Capacité 20 personnes

	Table elliptique L. 640 x P. 170 cm - 4 plateaux cintrés asymétriques + 2 plateaux droits L. 180 cm + 2 plateaux ellipses		
	Piètement panneau 6 065 216 + décor + décor3700	6 065 216 + décor + décor3870	
	Piètement métal rond 6 065 217 + décor + fin.2885	6 065 217 + décor + fin.3235	
	Piètement métal carré 6 065 218 + décor + fin.2885	6 065 218 + décor + fin.3235	
	Table carrée L. 410 x P. 410 cm - 4 plateaux droits L. 140 cm + 4 plateaux angle 90° L. 135 cm		
	Piètement panneau 6 065 055 + décor + décor4010	6 065 055 + décor + décor4225	6 065 055 + décor + décor8950
	Piètement métal rond 6 065 052 + décor + fin.3555	6 065 052 + décor + fin.3760	6 065 052 + décor + fin.6995
	Piètement métal carré 6 065 049 + décor + fin.3555	6 065 049 + décor + fin.3760	6 065 049 + décor + fin.6995
	Table carrée L. 420 x P. 420 cm - 8 plateaux droits L. 140 cm + 4 angles 90° L. 70 cm		
	Piètement panneau 6 065 056 + décor + décor4420	6 065 056 + décor + décor4480	6 065 056 + décor + décor10710
	Piètement métal rond 6 065 053 + décor + fin.2970	6 065 053 + décor + fin.3495	6 065 053 + décor + fin.6850
	Piètement métal carré 6 065 050 + décor + fin.2970	6 065 050 + décor + fin.3495	6 065 050 + décor + fin.6850

Capacité 28 personnes

	Table ovale L. 830 x P. 270 cm - 8 plateaux droits L. 140 cm + 4 plateaux angle 90° L. 135 cm		
	Piètement panneau 6 065 093 + décor + décor5410	6 065 093 + décor + décor5760	6 065 093 + décor + décor12350
	Piètement métal rond 6 065 092 + décor + fin.4340	6 065 092 + décor + fin.5040	6 065 092 + décor + fin.9530
	Piètement métal carré 6 065 091 + décor + fin.4340	6 065 091 + décor + fin.5040	6 065 091 + décor + fin.9530


Options

	Voiles de fond		
	En métal gris aluminium SB, gris anthracite SC, blanc SO ou Altuglas® blanc OA.		
	Kit goulottes et top access central - pour tables elliptiques		
	Métal		
	Pour tables L. 320 x P. 156 cm 6 065 146 + fin.260		
	Pour tables L. 460 x P. 170 cm 6 065 149 + fin.585		
	Pour tables L. 600 x P. 170 cm 6 065 152 + fin.890		
	Pour tables L. 640 x P. 170 cm 6 059 154 + fin.1030		
	Top access ABS (voir p. 47)		
	Pour les plateaux perforés, tarif et délai nous consulter.		
	L. 24 cm 6 478 079 OI25		
	Boîtiers prises pivotants encastrables (voir p. 47)		
	Pour les plateaux perforés, tarif et délai nous consulter.		
	Avec nourrices 6 478 022 SA345		
	Sans nourrices 6 072 169 SA102		

	Nombreuses AUTRES CONFIGURATIONS DISPONIBLES sur stock. Flashez le code pour obtenir les références et les prix.	Capacité de 12 à 24 personnes	Capacité de 18 à 30 personnes	Capacité de 32 à 42 personnes	Capacité de 34 personnes
					

Décors de plateaux et piétements panneaux (+ décor) Business ép. 30 mm sur stock	Blanc neige	Chêne clair	Pommier de France
	MG	RI	RH
Privilège ép. 38 mm sur stock	Chêne blanc zébré	Noyer ambré	Chêne royal brun
	MQ	RL	MT
Prestige ép. 29 mm sur stock	Noyer semi mat	Frêne noir	
	JN	JA	
Finitions de piétements métal (+ fin.) sur stock	Blanc	Gris aluminium	Gris anthracite
	SO	SB	SC

Accessoires de réunion



10 Laqués
25 Émaillés

Tableaux laqués, émaillés ou liège

- Fixation verticale ou horizontale (visserie fournie).
- Cadre en aluminium anodisé.
- Surface en liège naturel aggloméré, épaisseur totale du tableau 12 mm.
- Tableaux blancs en tôle d'acier laquée ou émaillée.
- Surface magnétique et effaçable à sec.
- Auget fourni (uniquement pour les tableaux blancs).

Laqués			Prix publics en € HT
60 x 90 cm	6 386 110	60	
90 x 120 cm	6 386 111	95	
Émaillés			
60 x 90 cm	6 386 096	95	
90 x 120 cm	6 386 093	160	
90 x 180 cm	6 386 094	220	
120 x 180 cm	6 386 095	315	
Liège			
60 x 90 cm	6 386 082	41	
90 x 120 cm	6 386 083	65	
90 x 180 cm	6 386 084	99	



10 Laqués



Plot magnétique

Tableau Still

- Tableaux blancs en tôle d'acier laquée.
- Surface magnétique et effaçable à sec.
- Tableau sans cadre pour un assemblage « à l'infini » sans contrainte. Ce concept permet la création de grands espaces ou de laisser libre cours à sa créativité.
- Fixation simple par 4 plots magnétiques à fixer au mur (visserie fournie).
- Fixation verticale ou horizontale.
- Auget fourni.

75 x 115 cm	6 386 109	149
-------------	-----------	-----



Finitions (+ fin.) sur stock




Tableau verre coloré

- En verre trempé de 4 mm d'épaisseur.
- Surface magnétique et effaçable à sec.
- Visserie fournie avec le tableau.
- Livré avec 2 aimants.
- Kit accessoires vendu p. 115.

48 x 48 cm	6 386 008 + fin	69
------------	-----------------	----

Option

Feutre blanc

- pour tableaux en verre coloré

6 386 115	5
-----------	---



5 mobile

Chevalet fixe ou mobile

- Fond magnétique en tôle laquée.
- Utilisation avec marqueur effaçable à sec ou bloc papier.
- Auget intégré.
- Dim. tableau : H. 104 x L. 68 cm.
- Chevalet fixe réglable en hauteur (hauteur mini : 110 cm/ hauteur maxi : 195 cm).
- Chevalet mobile (5 roulettes avec freins) non réglable en hauteur - Hauteur totale : 1 m 86.

Fixe	6 386 117	110
Mobile	6 386 118	215

Prix publics en € HT



Options

Kit accessoires

- 4 marqueurs (noir, bleu, vert et rouge) + 6 aimants + 1 brosse magnétique + 125 ml de produit nettoyant.

6 386 116	23
-----------	----

Recharge papier

- Lot de 5 recharges de 50 feuilles de papier blanc.
- Format 100 x 65 cm.

6 386 114	49
-----------	----



Tables polyvalentes



incontournables

- Plateaux mélamine ép. 19 mm, chants droits ABS ép. 2 mm.
- Cadre porteur métallique tube 40 x 20 mm gris anthracite.
- Piétements métalliques tubes carrés 30 x 30 mm.
- Vérins de réglage.
- Tables H. 73,5 cm.

Prix publics en € HT

Tables rectangulaires		
L. 120 x P. 60 cm	6 298 013 + décor + fin.	125
L. 140 x P. 70 cm	6 298 017 + décor + fin.	170
L. 160 x P. 80 cm	6 298 021 + décor + fin.	199
L. 180 x P. 80 cm	6 298 024 + décor + fin.	220

Prix publics en € HT


Tables 1/2 lune		
L. 120 x P. 60 cm	6 298 001 + décor + fin.	165
L. 140 x P. 70 cm	6 298 005 + décor + fin.	185
L. 160 x P. 80 cm	6 298 009 + décor + fin.	220

Prix publics en € HT

Tables trapézoïdales		
L. 120 x P. 60 cm	6 298 025 + décor + fin.	140
L. 140 x P. 70 cm	6 298 029 + décor + fin.	170



Décor mélamine (+ décor)



Finitions de piétements (+ fin.)



ergonomiques



Tables à dégagement latéral

- Plateaux mélamine ép. 25 mm, chants droits ABS ép. 2 mm.
- Poutre tubulaire métallique fixe tube section 40 x 20 mm.
- Piétements métalliques à dégagement latéral en tube ø 30 mm.
- Piétement central tube rond ø 80 mm et embase 4 branches en tube rond ø 35 mm pour les tables rondes.
- Vérins de réglage.
- Tables H. 73,5 cm.



Prix publics en € HT

Tables rectangulaires		
L. 80 x P. 80 cm	6 606 001 + décor + SA	265
L. 120 x P. 80 cm	6 606 002 + décor + SA	285
L. 140 x P. 80 cm	6 606 003 + décor + SA	300
L. 160 x P. 80 cm	6 606 004 + décor + SA	320
L. 180 x P. 80 cm	6 606 005 + décor + SA	340



Prix publics en € HT

Angle 90° (non modulaire)		
L. 80 x P. 80 cm	6 606 019 + décor	180



Prix publics en € HT

Table 1/2 lune (non modulaire)		
L. 165 x P. 60 cm	6 606 009 + décor + SA	340



Prix publics en € HT

Réunion debout		
L. 120 x P. 60 x H. 110 cm	6 606 010 + décor + SA	425



Prix publics en € HT

Tables rondes		
ø 100 cm	6 606 006 + décor + SA	325
ø 120 cm	6 606 007 + décor + SA	335



Décor mélamine (+ décor)



Finition de piétements





Tables modulaires

- Plateau mélamine ép. 25 mm haute densité, contrebalancé, chants droits anti-chocs ABS ép. 2 mm assortis au plateau.
- 2 types de piétements selon les modèles : pied tube rond Ø 60 mm (fixe ou réglable en hauteur) ou pied central fixe.
- Les configurations sur pieds tube permettent la gestion de structure partagée. L'élément départ est sur 4 pieds tube, le suivant sur 2 pieds tube.
- Tables H. 73,5 cm.

économiques



Tables carrées 120 x 120 cm

- Sur 4 pieds tube ronds Ø 60 mm fixes
- Sur 4 pieds tube ronds Ø 60 mm réglables en hauteur
- Sur piétement central fixe

Éléments départs

- 6 238 121 + décor + fin.
- 6 238 061 + décor + fin.
- 6 238 130 + décor + fin.



Éléments suivants

- 6 413 043 + décor + fin.
-
-

Prix publics en € HT



295



Éléments suivants

- 6 413 045 + décor + fin.
- 6 413 047 + décor + fin.
- 6 413 046 + décor + fin.



355

Tables 1/2 lune 120 x 120 cm

- Sur 4 pieds tube ronds Ø 60 mm fixes
- Sur 4 pieds tube ronds Ø 60 mm réglables en hauteur
- Sur piétement central fixe

- 6 413 045 + décor + fin.
- 6 413 047 + décor + fin.
- 6 413 046 + décor + fin.



Éléments suivants

- 6 413 045 + décor + fin.
- 6 413 047 + décor + fin.
- 6 413 046 + décor + fin.



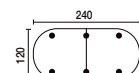
355

Tables de conférence ovales

Sur pieds tube ronds Ø 60 mm fixes

Ensemble de 2 éléments

- 6 413 041 + décor + fin.



Ensemble de 3 éléments

- 6 413 042 + décor + fin.




1080

Décor mélamine (+ décor)



Finitions de piétements (+ fin.)



Tables individuelles



- Plateau mélamine haute densité, contrebalancé dans le décor. Chants ABS ép. 2 mm, assortis au plateau.
 - Ep. 25 mm avec 7 décors au choix ou
 - Ep. 38 mm avec 3 décors au choix.
- Plateau verre trempé sécurité émaillé ép. 8 mm (Ø 100 cm) ou ép. 12 mm (Ø 120 cm).
- 3 types de piétement selon modèles :
 - Piétement tube rond Ø 60 mm fixe ou réglable en hauteur, ou Ø 80 mm fixe pour les tables tonneau.
 - Piétement arche Connect fixe.
 - Piétement central fixe rond Ø 89 mm ou carré 80 x 80 mm.
- Tables ép. 25 mm H. 73,5 cm, tables ép. 38 mm H. 74,8 cm, tables verre H. 72,2 cm.

assorties aux bureaux



Tables rondes

Ø 100 cm - plateau mélamine ép. 25 mm

- Sur 4 pieds tube ronds Ø 60 mm fixes
- Sur 4 pieds tube ronds Ø 60 mm réglables en hauteur
- Sur piétement central fixe rond
- Sur piétement central fixe carré

- 6 238 119 + décor + fin.
- 6 238 037 + décor + fin.
- 6 238 128 + décor + fin.
- 6 238 250 + décor + SA ou SO

Ø 100 cm - plateau verre ép. 8 mm

- Sur piétement central fixe carré

- 6 238 251 + col. + SA ou SO

Ø 120 cm - plateau mélamine ép. 25 mm

- Sur 4 pieds tube ronds Ø 60 mm fixes
- Sur 4 pieds tube ronds Ø 60 mm réglables en hauteur
- Sur piétement central fixe rond

- 6 238 120 + décor + fin.
- 6 238 043 + décor + fin.
- 6 238 129 + décor + fin.

Ø 120 cm - plateau mélamine ép. 38 mm

- Sur piétement central fixe rond

- 6 238 136 + décor + fin.

Ø 120 cm - plateau verre ép. 12 mm

- Sur piétement central fixe rond

- 6 238 252 + col. + SA



dans nos usines

Tables carrées

120 x 120 cm - plateau mélamine ép. 25 mm

- Sur 4 pieds tube ronds Ø 60 mm fixes
- Sur 4 pieds tube ronds Ø 60 mm réglables en hauteur
- Sur piétement central fixe rond

- 6 238 121 + décor + fin.
- 6 238 061 + décor + fin.
- 6 238 130 + décor + fin.

Tables tonneau

200 x 100 cm - plateau mélamine ép. 25 mm

- Sur 4 pieds tube ronds Ø 80 mm fixes
- Sur 2 piétements arche rectangulaire Connect fixes
- Sur 2 piétements centraux fixes ronds

- 6 238 131 + décor + fin.
- 6 238 133 + décor + SA ou SO
- 6 238 134 + décor + fin.

220 x 110 cm - plateau mélamine ép. 38 mm

- Sur 2 piétements centraux fixes ronds

- 6 238 138 + décor + fin.

Table ovale

220 x 120 cm - plateau mélamine ép. 38 mm

- Sur 2 piétements centraux fixes ronds

- 6 238 140 + décor + fin.

Prix publics en € HT

370

415

595

475

790

300

365

400

755

1290

1410

1420

Décor mélamine (+ décor)

Plateaux ép. 25 mm



Plateaux ép. 38 mm



Coloris verre (+ col.)

table Ø 100 cm

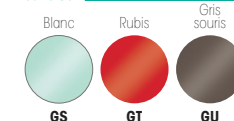



table Ø 120 cm



Finitions de piétements

selon modèles (+ fin.)



dans nos usines

Tables pliantes



robustes



- Plateaux mélamine haute densité ép. 25 mm, contrebalancés dans le décor. Chants antichocs en PVC noir.
- Piétements métalliques ronds chromés Ø 30 mm.
- Embouts noirs de protection pour l'empilage des tables.
- Tables juxtaposables et empilables.
- Tables H. 72 cm.

Tables rectangulaires

Modulaires	
120 > 160	
70/80	
L. 120 x P. 80 cm	6 275 032 + décor + SQ
L. 140 x P. 70 cm	6 275 033 + décor + SQ
L. 160 x P. 80 cm	6 275 036 + décor + SQ

Tables 1/2 lune

A assembler à 2 tables rectangulaires, non modulaires	
L. 140 x P. 70 cm	6 275 027 + décor + SQ
L. 160 x P. 80 cm	6 275 030 + décor + SQ

Tables pliantes économiques

- Plateaux mélamine ép. 18 mm, chants droits ABS ép. 3 mm assortis au plateau.
- Double barre de renfort en acier sous le plateau.
- Piétement arqué finition noire, hauteur arche 38 cm pour tables L. 120 cm et 15,5 cm pour tables L. 160 cm.
- Tables H. 73 cm.


120/160			
80			
L. 120 x P. 80 cm	6 337 020 GR SG	180	
L. 160 x P. 80 cm	6 337 021 GR SG	225	

Chariot de transport et de stockage

- Capacité 10 tables pliantes, 20 chaises collectivité ou 26 chaises pliantes.
- Structure métallique tubulaire finition noire.
- Sangle incluse pour le maintien des chaises pliantes.
- Dim. utile du cadre 160 x 70 cm.

Chariot*	6 275 044 SC	405
* Sur demande (délai 5 à 6 semaines)		

TABLES PLIANTES Décor mélamine (+ décor) sur stock




Finition de piétements sur stock



TABLES PLIANTES ÉCONOMIQUES Décor mélamine sur stock



Finition de piétements sur stock



Tables abattantes

modulables

- Plateaux mélamine haute densité, ép. 25 mm, contrebalancés dans le décor. Chants ABS antichocs ép. 2 cm assortis au plateau.
- Juxtaposition parfaite des tables entre elles par platines métalliques de raccordement.
- Assemblage rapide et sans outil par boutons moletés.
- Tables H. 73,5 cm.

Tables rectangulaires

P. 80 cm	
L. 120 cm*	6 421 053 + décor + fin.
L. 140 cm	6 421 050 + décor + fin.
L. 160 cm	6 421 051 + décor + fin.
L. 180 cm*	6 421 054 + décor + fin.

P. 68 cm	
L. 120 cm*	6 421 055 + décor + fin.
L. 140 cm*	6 421 056 + décor + fin.
L. 160 cm*	6 421 057 + décor + fin.

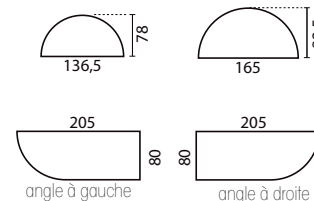
Tables 1/2 lune

L. 165 x P. 82,5 cm	6 421 052 + décor + fin.
L. 136 x P. 78 cm*	6 421 058 + décor + fin.

Tables rectangulaires avec angle 90° intégré

L. 205 x P. 80 cm - angle à gauche	6 421 060 + décor + fin.
L. 205 x P. 80 cm - angle à droite	6 421 059 + décor + fin.

* sur demande (délai 5 à 6 semaines)



Prix publics en € HT



Pratique et modulaire
Déplacement facile grâce aux 4 roulettes Ø 75 mm, à rotation à 360° dont 2 avec freins.



Mécanisme simple
Structure poutre en tube carré 40 x 40 mm assemblée à 2 consoles pivots métalliques, assurant le maintien et le pivotement du plateau.




Manipulation rapide et sécurisée
Verrouillage/déverrouillage par pression manuelle via la barre métal ronde Ø 20 mm positionnée sur l'avant du plateau. Clipsage de sécurité du plateau en position de travail ou basculée.

Décor mélamine (+ décor) sur stock



Finitions de piétements (+ fin.) sur stock



dans nos usines



dans nos usines

Tables de restauration



Tables rectangulaires

- Plateau mélamine ép. 25 mm, hauteur 73,5 cm.
- Plateau rectangulaire P. 80 cm.
- Piétements rectangulaires finition gris aluminium.

L. 120 cm	6 444 017 + décor + SA	345
L. 140 cm	6 444 002 + décor + SA	355
L. 160 cm	6 444 018 + décor + SA	365

Prix publics en € HT



Tables snack carrées

- Plateau mélamine ép. 25 mm.
- Plateau carré dim. 80 x 80 cm.
- Piétement carré finition gris aluminium.

H. 73,5 cm	6 444 003 + décor + SA	285
H. 105 cm	6 444 004 + décor + SA	310



Tables rondes

- Plateau mélamine ép. 25 mm, hauteur 73,5 cm.
- Piétement rond finition gris aluminium.

ø 100 cm	6 488 035 + décor + SA	395
ø 120 cm	6 488 036 + décor + SA	400



Tables snack rondes

- Plateau mélamine ép. 25 mm ø 60 cm.
- Piétement rond finition gris aluminium.

H. 72 cm	6 488 005 + décor + SB	400
H. 106 cm	6 488 003 + décor + SB	410

- Plateau verre blanc ép. 10 mm ø 60 cm.
- Piétement rond finition gris aluminium.

H. 72 cm	6 488 006 GG SB	410
H. 106 cm	6 488 003 GG SB	420



Décor de plateaux mélamine (+ décor)



sur stock

Blanc neige

Chêne clair



MG

RI

Décor de plateaux verre

sur stock

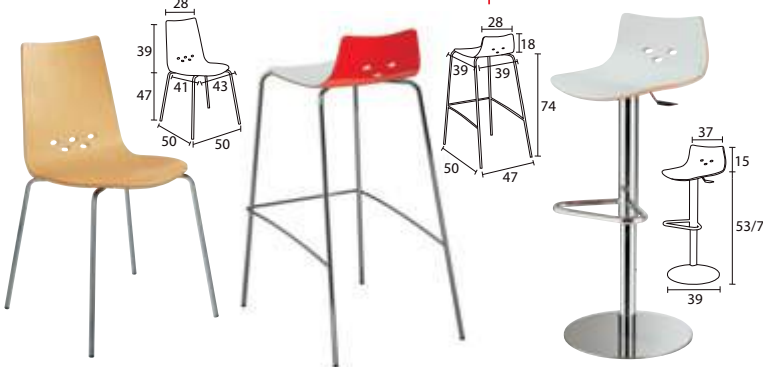
Blanc



GG



Spoon laquée



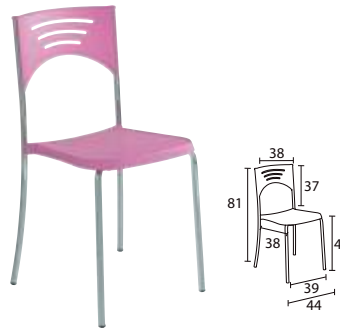
- Structure finition chromée.
- Coque assise/dossier en chêne clair, laqué blanc ou blanc/rouge.
- Hauteurs d'assise : chaise : 47 cm ; tabouret 4 pieds : 74 cm ; tabouret lift : 53 à 79 cm (course 26 cm).

Vendu uniquement par lot de 2 de même coloris

Chaises		Chêne clair	Laqué
Le lot de 2	6 451 001 + col. + SQ	278	318
	Soit prix unitaire :	139	159
Tabourets 4 pieds			
Le lot de 2	6 451 002 + col. + SQ	338	378
	Soit prix unitaire :	169	189
Tabourets lift			
Le lot de 2	6 451 003 + col. + SQ	790	840
	Soit prix unitaire :	395	420

Prix publics en € HT

Lilly



- Structure finition chromée.
- Assise et dossier en polypropylène.
- Hauteur d'assise : 46 cm.

Vendu uniquement par lot de 2 de même coloris

Chaises		
Le lot de 2	6 448 001 + col. + SQ	159
	Soit prix unitaire :	79,50

Spoon coloris (+ col.)

sur stock

Chêne clair



RI

Blanc/rouge



RN

Blanc



RJ

Lilly coloris polypro (+ col.)

sur stock

Blanc



PT

Lilas



QF

Rouge



PZ



Pim's outdoor

Chaises

- Structure en tube d'aluminium anodisé.
- Coque assise/dossier en polypropylène traité anti-UV.
- Hauteur d'assise : 45 cm.

Vendu uniquement par lot de 2 de même coloris

Le lot de 2

6 449 004 + col. + SB

194

Soit prix unitaire : 97

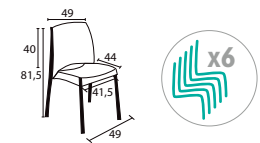
Table

- Structure finition gris aluminium traité anti corrosion.
- Plateau ép. 18 mm en topalit anthracite ø 60 cm.

H. 73,5 cm

6 449 003 PY SB

290



Prix publics en € HT

Gelati



colorées

- Structure en tube d'acier finition blanc traité anti-corrosion.
- Assise et dossier polypropylène traité anti-UV.
- Patins de stabilité au sol.
- Convient pour une utilisation en intérieur et en extérieur.

Vendu uniquement par lot de 2 de même coloris

Chaise

Le lot de 2

6 451 100 + col.

240

Soit prix unitaire : 120

Fauteuil

Le lot de 2

6 451 101 + col.

260

Soit prix unitaire : 130

Tabouret

Le lot de 2

6 451 102 + col.

360

Soit prix unitaire : 180



Prix publics en € HT

Ono



- Structure en tube d'acier gris aluminium.
- Assise et dossier polypropylène.
- Patins de stabilité au sol.
- Accotoirs en polypropylène gris anthracite (pour coloris noir et gris anthracite) ou gris clair (pour les autres coloris).

Chaise

5 216 007 + col.

133

Fauteuil

5 216 006 + col.

153



Meeting

- Coque en polypropylène moulé.
- Structure en tube d'acier chromé ø 18 mm.
- 2 modèles de chaise : avec ou sans pièce d'accroche.



5 432 004 + col.

34

5 432 003 + col.

38

5 432 001 + col.

43

Standard

Avec pièce d'accroche

Non feu M2 avec pièce d'accroche



Feely

- Assise et dossier en polypropylène.
- Structure en tube d'acier chromé ø 11 mm.
- Pièces d'accroche intégrées.

Vendu uniquement par lot de 2 de même coloris

Le lot de 2

5 113 001 + col.

203

Soit prix unitaire : 101,50

Joker



- Revêtement similicuir noir.
- Assise en mousse ø 36 cm.
- Structure en tube rond chromé.
- Hauteur d'assise 83 cm.

Vendu uniquement par lot de 2

Le lot de 2 5 533 004 YA SQ

165


Soit prix unitaire : 82,50




Pim's coloris polypro (+ col.)
sur stock



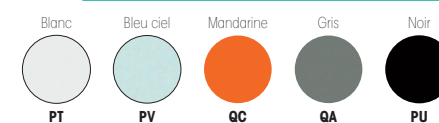
Ono coloris polypro (+ col.)
sur stock




Meeting coloris polypro (+ col.)
sur stock



Gelati coloris polypro (+ col.)
sur stock



Feely coloris polypro (+ col.)
sur stock



Joker similicuir
sur stock





Tic

- Plateaux mélamine ép. 25 mm.
- Piétements à dégagement latéral et poutre fixe sur les tables rectangulaires, finition gris aluminium.

- Piétement central sur les tables rondes, finition gris aluminium.
- Tables hauteur 73,5 cm et 110 cm (snack).
- Chaises coque en hêtre verni, structure finition gris aluminium.



Tables restauration

- Hauteur 73,5 cm.

Table carrée	L. 80 x P. 80 cm	6 503 001 + décor + SA
Tables rectangulaires	L. 120 x P. 80 cm	6 503 002 + décor + SA
	L. 140 x P. 80 cm	6 503 003 + décor + SA
	L. 160 x P. 80 cm	6 503 004 + décor + SA
	L. 180 x P. 80 cm	6 503 005 + décor + SA
Tables rondes	ø 100 cm	6 503 011 + décor + SA
	ø 120 cm	6 503 012 + décor + SA

Tables Snack

- Hauteur 110 cm.

Table carrée*	L. 60 x P. 60 cm	6 503 006 + décor + SA
Table rectangulaire*	L. 120 x P. 60 cm	6 503 009 + décor + SA
Table ronde*	ø 60 cm	6 503 010 + décor + SA
Tablette à fixer au mur*	L. 120 x P. 43 cm	6 503 079 + décor + SA

*disponible uniquement en MG, RI et MC



Décor de plateaux (+ décor)

sur stock

Bianc	Erable blanc	Chêne clair	Hêtre saumonné	Pommier de France
MG	MA	RI	MC	RH



Cloisons voir p. 40



Desserte mobile voir p. 46



Rangements coordonnés voir p. 54

Chaises

- Hauteur d'assise : 47 cm.

Vendu uniquement par lot de 2

4 pieds	Le lot de 2	6 503 016 WP	240
		Soit prix unitaire :	120
Appui sur table	Le lot de 2	6 503 017 WP	260
		Soit prix unitaire :	130

Chaise haute

- Hauteur d'assise : 77 cm.

4 pieds	6 503 018 WP	159
---------	--------------	------------

Chaise Kantine

- Hauteur d'assise : 45 cm.

Vendu uniquement par lot de 2

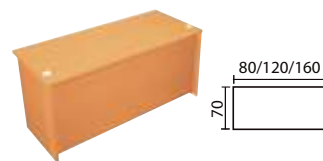
4 pieds	Le lot de 2	6 510 014 WP SB	167
		Soit prix unitaire :	83,50

Prix publics en € HT

Come'in économique


- Plateaux et top des rehausses ép. 28 mm.
- Plans verticaux mélamine ép. 18 mm.
- Plans de travail munis de 2 obturateurs ø 60 mm en ABS gris ou blanc.
- Voile de fond du module d'angle en mélamine aluminium, rouge[®] ou blanc[®].
- Hauteur bureau : 75,8 cm ; avec rehausse : 111 cm.
- Profondeur utile du plateau : 62,9 cm.
- Hauteur utile entre le plan de travail et la tablette d'accueil : 32,4 cm.

Modules droits



Hauteur bureau

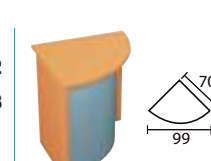
L. 80 cm	6 735 052 + décor	302
L. 120 cm	6 735 048 + décor	308
L. 160 cm	6 735 050 + décor	371
L. 120 cm pour PMR ^①	6 735 044 + décor	329



Avec rehausse

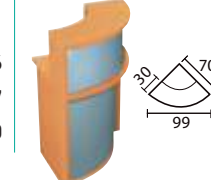
L. 80 cm	6 735 051 + décor	456
L. 120 cm	6 735 047 + décor	477
L. 160 cm	6 735 049 + décor	530

Modules d'angle 90°



Hauteur bureau

Angle gris	6 735 046 + décor + MH	477
Angle rouge	6 735 046 NA RN	503
Angle blanc	6 735 046 NA NA	503



Avec rehausse

Angle gris	6 735 045 + décor + MH	658
Angle rouge	6 735 045 NA RN	692
Angle blanc	6 735 045 NA NA	692

Prix publics en € HT



Décor (+ décor)

sur stock

Bianc pastel	Hêtre naturel	Merisier
NA	NB	NC

Finitions d'angle

sur stock

Bianc pastel ^②	Gris aluminium	Rouge ^②
NA	MH	RN

- ① Personnes à Mobilité Réduite
② associé au décor blanc uniquement



Caissons mobiles voir p. 38-39



Tables basses Sushi voir p. 133



Banque habillage métal finition bleu composée de :
+ 1 module PMR extrémité droite
+ 1 module d'angle 90° droit intermédiaire
+ 1 module droit L. 160 cm intermédiaire avec sur-tablette « Welcome »
+ 1 module d'angle 90° extrémité gauche



Guest élégante



- Plateaux mélamine ép. 38 mm équipés de 2 obturateurs gris aluminium (sauf module pour *Personnes à Mobilité Réduite). Décor coordonné à celui de l'habillage pour la mélamine ou blanc neige MG pour l'habillage métallique.
- Voiles de fond structuraux mélamine blanc neige ép. 19 mm recouvert de panneaux frontaux superposés en mélamine ou en tôle métallique micro-perforée.
- Piétements mélamine blanc neige longs en extrémité ou courts en position intermédiaire pour faciliter la circulation entre les modules.
- Dimensions utiles : hauteur utile entre le plan de travail et la tablette rehausse : 35 cm. Profondeur utile du plan de travail avec la rehausse : 80 cm.

Retrouvez les RANGEMENTS COORDONNÉS : caissons p. 38 ; armoires p. 54 à 63.



Plateaux équipés de 2 obturateurs (sauf module PMR*)

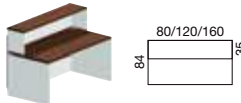


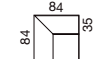
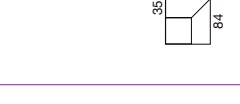


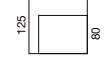

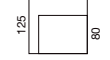


Table basse assortie (voir p. 133).



Prix publics en € HT

Modules hauts H. 113 cm

		L. 80 cm	Indépendant	6 720 083 + décor + MG	595	6 720 101 + fin. + MG	640
		Intermédiaire	6 720 084 + décor + MG	500	6 720 102 + fin. + MG	555	
		Extrémité gauche	6 720 085 + décor + MG	545	6 720 103 + fin. + MG	599	
		Extrémité droite	6 720 086 + décor + MG	545	6 720 104 + fin. + MG	599	
		L. 120 cm	Indépendant	6 720 087 + décor + MG	675	6 720 105 + fin. + MG	735
		Intermédiaire	6 720 088 + décor + MG	590	6 720 106 + fin. + MG	650	
		Extrémité gauche	6 720 089 + décor + MG	630	6 720 107 + fin. + MG	695	
		Extrémité droite	6 720 090 + décor + MG	630	6 720 108 + fin. + MG	695	
		L. 160 cm	Indépendant	6 720 091 + décor + MG	775	6 720 109 + fin. + MG	850
		Intermédiaire	6 720 092 + décor + MG	690	6 720 110 + fin. + MG	768	
		Extrémité gauche	6 720 093 + décor + MG	730	6 720 111 + fin. + MG	810	
		Extrémité droite	6 720 094 + décor + MG	730	6 720 112 + fin. + MG	810	
		Angle 90° gauche	Intermédiaire	6 720 095 + décor + MG	640	6 720 113 + fin. + MG	775
			Extrémité gauche	6 720 096 + décor + MG	650	6 720 114 + fin. + MG	780
		Angle 90° droite	Intermédiaire	6 720 097 + décor + MG	640	6 720 115 + fin. + MG	775
			Extrémité droite	6 720 098 + décor + MG	650	6 720 116 + fin. + MG	780

Modules bas H. 74 cm (à positionner toujours en extrémité)

	PMR* L.125 cm	Extrémité gauche Extrémité droite	Habillage mélamine		Habillage métal
			6 720 099 + décor + MG 6 720 100 + décor + MG	545 545	6 720 117 + fin. + MG 6 720 118 + fin. + MG

*Personnes à Mobilité Réduite

Sur-tablette L. 100 cm

- Finition blanc SO ou gris aluminium SA (+ fin).
- Inscription personnalisée : nous consulter.



Neutre (sans inscription)

6 720 026 + fin.

125



Avec inscription « welcome »

6 720 025 + fin.

195

Kit LED L. 95 cm

- À positionner dans le bas de la sur-tablette et/ou derrière l'inscription.



Blanc

6 720 031

110

Avec variateur de couleur

6 720 032

210

Goulotte d'électrification

- Finition blanc SO ou gris aluminium SA (+ fin).
- Autres dimensions voir p. 47.



L. 78 cm

6 720 067 + fin.

33



Habillage mélamine (+ décor)		
sur stock	sur demande*	(délai 4 semaines)
Blanc neige	Noyer ombré	Chêne royal brun
MG	RL	MT

*Tarifs +15% par rapport aux décors sur stock

Habillage métal (+ fin.)					
sur stock	sur demande*				
Gris aluminium	Rouge	Orange	Vert anis	Bleu	Prune
SA	LR	LV	LQ	SJ	LP

*Tarifs +15% par rapport aux finitions sur stock

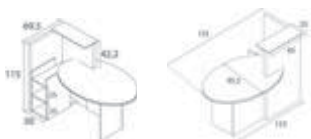


Ovali

- Plateaux mélamine ép. 28 mm, chants droits ABS ép. 2 mm.
- Top en verre trempé satiné ép. 8 mm.
- Structure mélamine ép. 18 mm, 28 mm et 52 mm en fonction des panneaux.
- Intérieur équipé d'un module de rangement avec 2 tablettes.
- Hauteur bureau : 72 cm ; hauteur rehausse : 115 cm.
- Profondeur utile du module haut : 69,5 cm.
- Profondeur utile du plateau au centre : 95,5 cm.
- Hauteur utile entre le plan de travail et la tablette rehausse : 42,2 cm.



polyvalente



Modules indépendants



Module gauche 6 632 012 + décor

1050



Module droit 6 632 011 + décor

1050

Prix publics en € HT



Décors sur stock (+ décor)

sur stock

Blanc pastel/
Noyer clair



NAMZ

Blanc pastel/
Wengé



NANE

Access

- Plateaux mélamine ép. 28 mm équipés de 2 obturateurs Ø 80 mm (modules avec rehausse uniquement).
- Piétements latéraux en mélamine ép. 18 mm. Piétements moins profonds que le plan de travail afin de faciliter la circulation entre 2 modules côté utilisateur.
- Voiles de fond mélamine ép. 18 mm. Voile de fond des rehausse en métal perforé finition gris aluminium.
- Dimensions utiles : Hauteur utile entre le plan de travail et la tablette rehausse : 35 cm. Profondeur utile du plan de travail avec la rehausse : 77 cm.

Modules droits



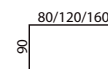
Bas - H. 74 cm

- L. 80 cm 6 610 041 + décor
- L. 120 cm 6 610 043 + décor
- L. 160 cm 6 610 045 + décor
- L. 120 cm pour PMR® 6 610 067 + décor




Haut - H. 112 cm

- L. 80 cm 6 610 042 + décor
- L. 120 cm 6 610 044 + décor
- L. 160 cm 6 610 046 + décor



Modules d'angle



Bas - H. 74 cm

- ① Convexe 90° 6 610 007 + décor
- ② Concave 90° 6 610 015 + décor



Haut - H. 112 cm

- ① Convexe 90° 6 610 008 + décor
- ② Concave 90° 6 610 016 + décor

① Personne à Mobilité Réduite



Décors de plateau (+ décor)

sur stock

Noyer clair



MZ

sur demande (délai 5 semaines)

Erable blanc



MA



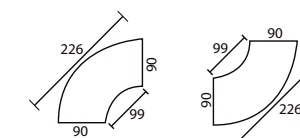
Caissons voir p. 38-39



Tables basses Sushi voir p. 133

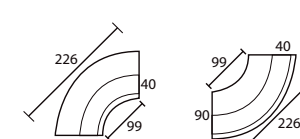
chaleureuse

Prix publics en € HT



- ① Convexe 90° 6 610 007 + décor
- ② Concave 90° 6 610 015 + décor

1432
1700



- ① Convexe 90° 6 610 008 + décor
- ② Concave 90° 6 610 016 + décor

1906
2266

Signalétique



Plaques d'identification

- Structure en aluminium anodisé avec façade de protection en acrylique transparent antireflets.
- Personnalisation possible grâce à ses 6 bandelettes de couleur fournies, à insérer dans les glissières (bois foncé, bois clair, noir, gris, orange et bleu pour les plaques murales / gris, noir, prune et vert anis pour le présentoir de document sur pied).
- Fixation par adhésif ou par vis fournis pour 1 2 3 4.

1 Lot de 5 plaques pour portes

H. 5,5 x L. 8,5 cm 6 544 006 **99**

2 Plaque A5

H. 14,8 x L. 21 cm 6 544 007 **45**

3 Plaque A4

H. 29,7 x L. 21 cm 6 544 008 **62**

4 Plaque A3 (sur demande)

H. 42 x L. 29,7 cm 6 544 005 **90**

5 Présentoir de document A4 sur pied

H. 120 x L. 26,9 x P. 27 cm 6 541 017 ZA **235**

Prix publics en € HT



Portes revues

Piètement en métal gris aluminium et tablettes en ABS.

6 Fixe étroit (6 compartiments)

H. 93 x L. 34 x P. 50 cm 7 543 001 ZA **245**

7 Fixe large (8 compartiments)

H. 93 x L. 58 x P. 50 cm 7 543 002 ZA **295**

8 Mobile étroit (5 compartiments et 4 roulettes avec freins)

H. 165 x L. 39 x P. 58 cm 7 543 003 ZA **265**

Vitrines d'intérieur 9A4

- Fond laqué magnétique ou liège.
- Ouverture battante.
- Porte en acrylique de 4 mm d'épaisseur.
- Cadre en aluminium anodisé.
- Fixation par vis (visserie fournie).
- Vitrine verrouillable (2 clés fournies).
- H. 98 x L. 72 x ép. 3,5 cm.



Fond laqué 6 542 010 **250**
Fond liège 6 542 012 **250**

Vitrines d'intérieur 12A4

- Fond laqué magnétique ou liège.
- Ouverture coulissante.
- Verre trempé de 5 mm d'épaisseur.
- Cadre en aluminium anodisé.
- Fixation par vis (visserie fournie).
- Vitrine verrouillable (2 clés fournies).
- H. 92 x L. 97 x ép. 7,5 cm.



Fond laqué 6 542 011 **495**
Fond liège 6 542 013 **495**

Vitrine d'extérieur 9A4

- Fond laqué magnétique, ouverture battante.
- Verre trempé de 4 mm d'épaisseur.
- Joint en caoutchouc sur toute la longueur et dos en acier pour empêcher la pénétration de la poussière et de l'eau.
- Fixation par vis (visserie fournie).
- Vitrine verrouillable (2 clés fournies).
- H. 99 x L. 82 x ép. 5,7 cm.



Fond laqué 6 542 009 **375**

tables basses



Star

- Table ronde ou carrée.
- Plateau mélamine ép. 25 mm.
- Piètement chromé.
- Hauteur 45 cm.

Table ronde

ø 75 cm

Table carrée

60 x 60 cm



6 300 001 + décor + SQ

Prix publics en € HT

250

6 300 002 + décor + SQ

190

Décor de plateaux (+ décor)

sur stock

Blanc neige

MG

Érable blanc

MA

Hêtre saumonné

MC

Chêne clair

RI

Pommier de France

RH

sur demande (délai 4 semaines)

Noyer ambré

RL



Sushi

- Structure en tube d'acier rectangulaire finition gris aluminium.
- Plateau mélaminé ép. 28 mm.
- Hauteur 32 cm.



Table carrée

L. 60 x P. 60 cm

6 513 003 + décor + SB

Table rectangulaire

L. 110 x P. 70 cm

6 513 004 + décor + SB

Décor de plateaux (+ décor)

sur stock

Blanc neige

NA

Noyer clair

MZ

sur demande (délai 5 semaines)

Érable blanc

MA

Hêtre naturel

NB

Guest

- Plateaux et piétements mélaminé ép. 38 mm.
- Hauteur 40 cm.



Table carrée

L. 70 x P. 70 cm

6 720 029 + décor

195

Table rectangulaire

L. 110 x P. 70 cm

6 720 030 + décor

215

Décor de plateaux (+ décor)

sur stock

Blanc neige

MG

Noyer ambré

RL

sur demande* (délai 4 semaines)

Chêne blanc zébré

MQ

Chêne royal brun

MT

* Tarifs +15% par rapport aux décors sur stock



Double Plateaux

- Structure métallique finition gris aluminium.
- Double plateaux en verre transparent démontable.
- Patins en polypropylène noir.
- Hauteur 45 cm.



Table carrée

L. 60 x P. 60 cm

6 339 010 GI SB

240

Table rectangulaire

L. 90 x P. 60 cm

6 339 011 GI SB

260

Topium

- Structure métallique elliptique, finition époxy gris aluminium.
- Plateau mélamine, ép. 20 mm gris anthracite.
- Structure assortie aux chauffeuses, voir p. 136.
- Hauteur 40 cm.




Table rectangulaire

L. 90 x P. 60 cm

6 441 017 NK SB

299



Anthracite

NK



Sweet

- Plateau hêtre multipli laqué blanc ou noir.
- Structure assortie aux chauffeuses, voir p. 137.
- Hauteur 43 cm.



L. 60 x P. 63 cm

6 450 003 + décor + fin.

230

Décor de plateaux (+ décor)

sur stock

Blanc

RJ

sur demande (délai 5 semaines)

Noir

RK

Finitions de structure (+ fin.)

sur stock

Blanc

SO

sur demande (délai 5 semaines)

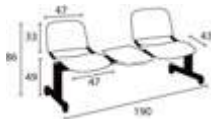
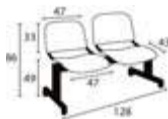
Gris aluminium

SB



Integra

- Piétement métal époxy monté sur vérins de réglage (piétement à fixer au sol : nous consulter).
- Structure d'assise et dossier en acier ø 22 mm finition époxy noir.
- Tablette carrée en MDF noir L. 45 cm.
- 2 finitions de piétement : noir ou gris aluminium.
- 2 versions d'assises sur stock : polypro ou bois. Version tissu sur demande : nous consulter.



Poutres

2 places	6 774 020 PU + fin.
Version bois	6 774 020 WP + fin.

2 places + tablette

Version polypro	6 774 019 PU + fin.
Version bois	6 774 019 WP + fin.

3 places

Version polypro	6 774 022 PU + fin.
Version bois	6 774 022 WP + fin.

Coloris d'assise sur stock

Noir

Hêtre multipli naturel

PU

WP

Finitions (+ fin.) sur stock

Gris aluminium

Noir

SB

SG



Chaise Intégra voir p. 146

Retrouvez la TABLE BASSE TOPIUM en p. 133.

polypro ou bois

Prix publics en € HT

Structure noire	Structure gris aluminium
286	339
406	445

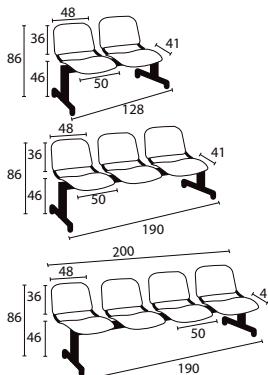
Structure noire	Structure gris aluminium
371	446
494	580

Structure noire	Structure gris aluminium
387	456
556	617

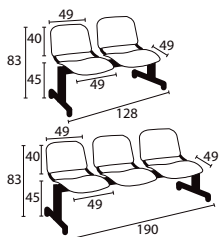


Poutres Quadro

Sosi



Quadro



Sosi finitions (+ fin.) sur stock

Gris aluminium

Noir

SB

SG

Retrouvez la TABLE BASSE DOUBLE PLATEAUX en p. 133.

métalliques

- Piétement métal époxy monté sur vérins de réglage (piétement à fixer au sol : nous consulter).
- Tablette carrée en MDF noir L. 45 cm.
- Finition noire ou gris aluminium.

Poutres

2 places	6 490 003 + fin.
2 places + tablette	6 490 002 + fin.
3 places	6 490 005 + fin.
3 places + tablette	6 490 004 + fin.
4 places	6 490 007 + fin.

Structure noire	Structure gris aluminium
330	380
440	490
555	620
595	685

- Piétement métal époxy monté sur vérins de réglage (piétement à fixer au sol : nous consulter).
- Tablette carrée en MDF noir L. 45 cm.
- Finition gris aluminium.

Poutres

2 places	6 820 002 SB	475
2 places + tablette	6 820 001 SB	595
3 places	6 820 004 SB	650

Quadro finition sur stock

Gris aluminium

SB

Chaise Sosi : nous consulter

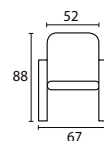


Prix publics en € HT

Opium

durable

- Structure en bois moulé recouverte de mousse haute densité.
- Piétement métallique elliptique finition époxy gris aluminium.
- Côtés latéraux en tissu puma gris.
- Hauteur d'assise : 41 cm.



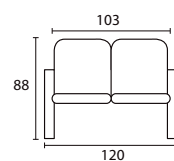
Chaise 1 place

Tissu

6 441 015 + tis. A + SB

Prix publics en € HT

520



Chaise 2 places

Tissu

6 441 016 + tis. A + SB

872

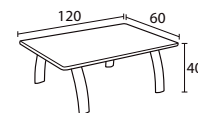


Table basse Topium

- Structure métallique elliptique finition époxy gris aluminium.
- Plateau mélamine ép. 20 mm gris anthracite.

Plateau mélamine

6 441 017 NK SB

299

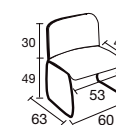


Sweet

Chaises

- Piétement tube boucle métallique.
- Revêtement non feu.
- Disponible également en structure chromée, nous consulter.

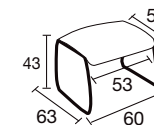
confortable



Avec dossier

- Tissus A* 6 450 002 + tis. A + fin. 285
- Tissus B non feu M1 6 450 002 + tis. B + fin. 299
- Tissu enduit 6 450 002 + end. + fin. 310

*sur demande (délai 4 à 5 semaines)



Sans dossier - sur demande

- Tissus A* 6 450 001 + tis. A + fin. 210
- Tissus B non feu M1* 6 450 001 + tis. B + fin. 220
- Tissu enduit* 6 450 001 + end. + fin. 228

*sur demande (délai 4 à 5 semaines)

Prix publics en € HT

Table basse

- Plateau hêtre multipli laqué blanc ou noir.
- Structure assortie aux chaises.



L. 60 x P. 63 x H. 43 cm

6 450 003 + décor + fin.

230

Décor de plateaux (+ décor)

sur stock sur demande (délai 5 semaines)



Option

Pièces de liaison

Pour solidariser 2 éléments (chaise ou table)




Le jeu de 2

6 450 005

10



Opium coloris tissu (+ tis. A) sur stock sur demande (délai 5 semaines)



Topium décor de plateaux mélamine sur stock



1 place Tissus B

par rapport au tissu A




2 places Tissus B

par rapport au tissu A




Autres coloris sur demande (délai 5 semaines) : nous consulter

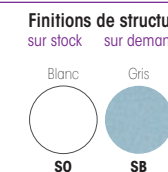
Nuancier complet voir p. 170



Coloris tissu B non feu M1 (+ tis. B) sur stock



Tissu enduit structuré (+ end.) sur stock sur demande (délai 5 semaines)




Finitions de structure (fin.) sur stock sur demande



Tissus C sans dossier

par rapport au tissu A



Tissus C avec dossier

par rapport au tissu A



Autres coloris sur demande (délai 5 semaines) : nous consulter

Nuancier complet voir p. 170

Galway



élégante

- Structure 4 pieds carrés chromés.
 - Hauteur d'assise : 44 cm.
 - Existe en 2 ½ places : nous consulter.
- Retrouvez les TABLES BASSES p. 133.

Chauffeuses



1 place

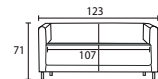
Similicuir
Tissu B non feu M1
Cuir

6 453 001 + simili + SQ
6 453 001 UZSQ
6 453 001 YBSQ

540
630
980



Canapés



Prix publics en € HT

2 places

Similicuir
Tissu B non feu M1
Cuir

6 453 002 + simili + SQ
6 453 002 UZSQ
6 453 002 YBSQ

660
780
1210

Chest



intemporelle

- Structure interne en bois naturel et MDF.
 - Hauteur d'assise 45 cm.
- Retrouvez les TABLES BASSES p. 133.

Chauffeuses



1 place

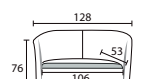
Tissus
Tissu B non feu M1
Similicuir
Cuir

6 409 001 + tissu
6 409 001 DO
6 409 001 + simili
6 409 001 YB

322
354
340
710



Canapés



2 places

Tissus*
Tissu B non feu M1
Similicuir
Cuir

6 409 002 + tissu
6 409 002 DO
6 409 002 + simili
6 409 002 YB

550
605
578
1110

*sur demande (délai 5 semaines)

Galway					Chest			
Similicuir	Tissu B	Cuir			Tissus (+ tissu)	Tissu B non feu M1	Similicuir (+ simili)	Cuir
sur stock	sur demande (délai 5 semaines)	sur stock			sur stock	sur demande (délai 5 semaines)	sur demande (délai 5 semaines)	sur demande (délai 5 semaines)
Noir	Rouge	Marron	Ivoire	Gris fonte	Rouge carmin	Noir	Noir	Noir
YA	YW	YM	YI	UZ	TM	TS	TN	DO
Nuancier tissus B complet voir p. 170					Nuancier tissus B complet voir p. 170			



Bip Bop

design

- Structure métallique chromée, piétement central avec retour point fixe ou 4 pieds fixes.
 - Poufs ronds ou carrés.
- Retrouvez les TABLES BASSES p. 133.



Chauffeuses



Piétement central - retour point fixe

Similicuir
Tissu B non feu M1
Tissu C (Blazer)*

6 446 004 + simili + SQ
6 446 004 + tis. B + SQ
6 446 004 + tis. C + SQ

490
544
590



Poufs

Ronds ø 40 cm

Similicuir
Tissu B non feu M1
Tissu C (Blazer)*

6 447 002 + simili
6 447 002 + tis. B
6 447 002 + tis. C

165
185
220

Carrés 40 x 40 cm

Similicuir
Tissu B non feu M1
Tissu C (Blazer)*

6 447 001 + simili
6 447 001 + tis. B
6 447 001 + tis. C

165
185
220

*sur demande (délai 5 semaines)

*sur demande (délai 5 semaines)

4 pieds fixes



Similicuir
Tissu B non feu M1
Tissu C (Blazer)*

6 446 003 + simili + SQ
6 446 003 + tis. B + SQ
6 446 003 + tis. C + SQ

360
400
434



BipBop Tissu non feu M1 (+ tis. B)

Vert prairie
Fuchsia
Prune
Gris fonte

UO
US
DU
UZ

BipBop Similicuir (+ simili)

Noir
Rouge
Bleu
Gris

YA
YW
YY
YX

Nuancier tissus B complet voir p. 170



Nuancier tissus B complet voir p. 170



Système d'accroche intégré (poufs carrés uniquement)

Plus



- Structure en tube d’acier ø 22 mm laqué époxy.
- Assise et dossier en métal pour la structure noire.
- Assise et dossier en mousse revêtus de similicuir noir pour la structure grise.

Structure noire

Vendu uniquement par lot de 4

Le lot de 4	5 810 003 SG SG	127
	Soit prix unitaire :	31,75

Structure grise

Vendu uniquement par lot de 4

Le lot de 4	5 810 003 YA SD	152
	Soit prix unitaire :	38

Prix publics en € HT



- Structure en tube acier rond ø 35 mm.
- Contre coque de dossier en polyuréthane noir.
- Poignée de préhension pour faciliter la manutention.
- Piétement noir ou chromé.

Structure noire

Vendu uniquement par lot de 2 de même coloris

Le lot de 2		
Tissus A sur stock	5 282 001 + tis A + SG	195
	Soit prix unitaire :	97,50
Tissus B M1 sur stock	5 282 001 DO SG	240
	Soit prix unitaire :	120

Structure chromée

Vendu uniquement par lot de 2 de même coloris

Le lot de 2		
Tissus A sur demande	5 282 001 + tis A + SQ	199
	Soit prix unitaire :	99,50
Similicuir noir sur stock	5 282 001 YA SQ	199
	Soit prix unitaire :	99,50

Options



Accotoir avec tablette
écritoire rotative
5 379 006 SV

89



Pièce accroche noire

5 282 005*

7

*sur demande (délai 2 à 3 semaines)



Chariot de transport (12 chaises)

5 379 007*

355

*sur demande (délai 3 à 4 semaines)

- Structure en tube d’acier rectangulaire.
- Assise et dossier en polypropylène.
- Epaisseur chaise pliée : inférieur à 7 cm.
- Piétement gris aluminium.

Plip



Vendu uniquement par lot de 4 de même coloris

Le lot de 4	5 809 005 + col. + SB	314
	Soit prix unitaire :	78,50
Accroche murale 4 chaises	5 809 006 SB*	41

*sur demande (délai 4 à 5 semaines)

PLUS Finitions
sur stock



GEO Tissus A (+ tis A)




GEO Similicuir



GEO Tissus B non feu



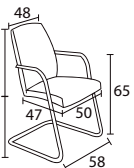
PLIP coloris polypro (+ col.)



Chariot XXL voir p. 120

Fever

- Vendu uniquement par lot de 2 de même coloris.
- Structure métallique en tube d’acier rond ø 25 mm.
- Assise innovante équipée du système « confort air » en mousse polyuréthane moulée flexible et indéformable de haute qualité.
- Manchettes en polypropylène.



Structure gris aluminium

Tissus A - le lot de 2	5 351 046 + tis A + SB	550
	Soit prix unitaire :	275

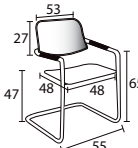
Structure chromée

Tissus A - le lot de 2	5 351 046 + tis A + SQ*	673
	Soit prix unitaire :	336,50

*sur demande (délai 5 à 6 semaines)



- Manchettes polycarbonates intégrées au dossier.
- Modèle assise tissu, dossier polycarbonate transparent.
- Rembourrage polyuréthane galbé.
- Disponible sur demande en structure chromée (délai 5 à 6 semaines - tarifs et références, nous consulter).

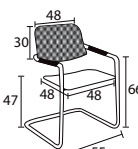


Luge moyen dossier polycarbonate

Structure aluminium

Tissus A - le lot de 2	5 351 008 FA SB OP	505
	Soit prix unitaire :	252,50

- Resserrement conique sur les accotoirs. Manchettes coniques déjà montées.
- Modèle assise tissu équipé d’un dossier résille noire.
- Rembourrage polyuréthane galbé.



Luge moyen dossier résille

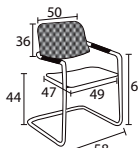
Structure noire

Tissus A - le lot de 2	5 351 006 FA SG TI	653
	Soit prix unitaire :	326,50

Structure aluminium

Tissus A - le lot de 2	5 351 006 FA SB TI	714
	Soit prix unitaire :	357

- Resserrement conique sur les accotoirs. Manchettes coniques déjà montées.
- Modèle assise tissus équipé d’un dossier inclinable résille noir.
- Rembourrage polyuréthane galbé.




Luge moyen dossier résille inclinable

Structure aluminium

Le lot de 2	5 351 004 FA SB TI	810
	Soit prix unitaire :	405

DOSSIER TISSU Tissus A (+ tis A)




Tissus B non feu (+ tis B)



POUR DOSSIER POLYCARBONATE, RÉSILLE, RÉSILLE INCLINABLE



DOSSIER RÉSILLE, RÉSILLE INCLINABLE



Tissus B



par rapport
au tissu A

Tissus C
non disponibles
Autres coloris
tissus B sur délai
5 à 6 semaines :
nous consulter.



Nuancier complet
voir p. 170



Inventiv'

élégantes

- Piétements en tube d'acier Ø 22 mm, 3 finitions au choix suivant modèles.
- 3 modèles de piétements proposés : luge, 4 pieds, ou 4 pieds sur roulettes.
- Assise en mousse de polyéther collée à la structure, contre-coque en polypropylène noire ou blanche.
- 2 types de dossiers : dossier résille ou dossier tapissé, contre-coque en polypropylène noire ou blanche.



4 pieds avec ou sans accotoirs



Luge sans accotoirs



4 pieds avec tablette écriteire



Modèles dossier résille 4 pieds

Contre-coque noire - Sans accotoirs

Piètement aluminium	5 616 009 + tis. A + SB + rés.
Piètement noir	5 616 009 + tis. A + SG + rés.
Piètement blanc*	5 616 009 + tis. A + SP + rés.

Contre-coque noire - Accotoirs design

Piètement aluminium	5 616 055 + tis. A + SB + rés.
Piètement noir*	5 616 055 + tis. A + SG + rés.

Contre-coque noire - Accotoirs standard et tablette écriteire droite

Piètement aluminium*	5 616 052 + tis. A + SB + rés.
Piètement noir*	5 616 052 + tis. A + SG + rés.

Contre-coque blanche - Sans accotoirs

Piètement blanc	5 616 001 + KP ou FA + SP IB
-----------------	------------------------------

Luge

Contre-coque noire - Sans accotoirs

Piètement aluminium	5 616 054 + tis. A + SB + rés.
Piètement noir*	5 616 054 + tis. A + SG + rés.
Piètement blanc*	5 616 054 + tis. A + SP + rés.

Sur roulettes

Contre-coque noire - Sans accotoirs

Piètement aluminium*	5 616 057 + tis. A + SB + rés.
----------------------	--------------------------------

*sur demande (délai 3 à 4 semaines)

Modèles dossier tapissé 4 pieds

Contre-coque noire - Sans accotoirs

Piètement aluminium	5 616 007 + tis. A + SB
Piètement noir	5 616 007 + tis. A + SG
Piètement blanc*	5 616 007 + tis. A + SP

Contre-coque noire - Accotoirs design

Piètement aluminium*	5 616 055 + tis. A + SB
Piètement noir*	5 616 055 + tis. A + SG

Contre-coque noire - Accotoirs standard et tablette écriteire droite

Piètement aluminium*	5 616 044 + tis. A + SB
Piètement noir*	5 616 044 + tis. A + SG

Contre-coque blanche - Sans accotoirs

Piètement blanc	5 616 006 + KP ou FA + SP
-----------------	---------------------------

Luge

Contre-coque noire - Sans accotoirs

Piètement aluminium*	5 616 054 + tis. A + SB
Piètement noir*	5 616 054 + tis. A + SG
Piètement blanc*	5 616 054 + tis. A + SP

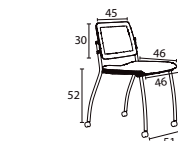
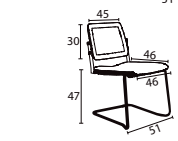
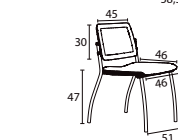
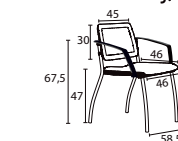
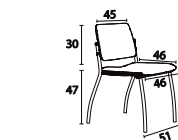
Sur roulettes

Contre-coque noire - Sans accotoirs

Piètement aluminium*	5 616 008 + tis. A + SB
----------------------	-------------------------

*sur demande (délai 3 à 4 semaines)

Prix publics en € HT



Accotoirs design



Accotoirs standard et tablette écriteire

Options

Pièce d'accroche



5 616 021

16

Barre inter-rangées



5 616 019

31

Chariot de transport



5 616 020

124

Tissus A (+ tis. A) sur stock



Tissus B sur stock



Tissus B

+5 par rapport au tissu A



Tissus C

+20 par rapport au tissu A

Autres coloris sur délai 4 à 6 semaines : nous consulter



Nuancier complet voir p. 170

Résille (+ rés.) sur stock



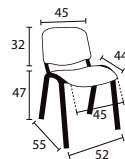
sur demande (délai 4 semaines)



Chariot XXL voir p. 120

Altéa

- Structure 4 pieds en tube métallique ø 22 mm.
- Chaise non feu sur demande. Mousse M4 et tissu B M1, voir nuancier p. 170.



Chaises

Structure noire		Prix publics en € HT
Tissus A sur stock	5 591 067 + tis. A + SG	126
Modèles non feu	5 591 066 + tis. B + SG*	173
Structure gris aluminium		
Tissus A sur stock	5 591 067 + tis. A + SB	135
Modèles non feu	5 591 066 + tis. B + SB*	173

Fauteuils

Structure noire		
Tissus A	5 591 068 + tis. A + SG*	173
Structure gris aluminium		
Tissus A	5 591 068 + tis. A + SB*	183

Chaise sur roulettes

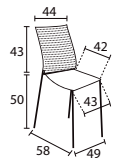
Structure gris aluminium		
Tissus A noir	5 591 063 FA SB	176

Options

Pièce d'accroche (1 jeu mâle/femelle)		
5 591 005		17
Barre inter-rangées		
5 591 003		32
Chariot de transport (pour 6 chaises)		
5 591 004		127
Chaise avec tablette écriteoire - nous consulter		
* Sur demande (délai 3 à 4 semaines)		

Slim

- Structure 4 pieds en tube métallique.
- Poignée de préhension et faible encombrement.



Sun

- Structure 4 pieds en tube métallique.
- Dossier galbé en résille noir.

résille

Vendu uniquement par lot de 2 de même coloris		
Structure gris aluminium		
Le lot de 2	5 487 002 + tis. A + SB	265
	Soit prix unitaire :	132,50

Option		
Diable (pour 6 chaises)		
5 679 022		188

Altéa Tissus A (+ tis. A) sur stock							
Aubergine	Bordeaux royal	Gris orage	Noir céleste				
KP	FE	FG	FA				
				Tissus B	Tissus C	Autres coloris sur délai 4 à 6 semaines : nous consulter	
				+5	+20	Nuancier complet voir p. 170	
				par rapport au tissu A	par rapport au tissu A		

Slim Tissus A (+ tis. A) sur stock							
Bordeaux royal	Noir céleste						
FE	FA						
				Tissus B		Tissus C non disponible Autres coloris Tissus B sur délai 4 à 6 semaines : nous consulter	
				+28		Nuancier complet voir p. 170	
				par rapport au tissu A			

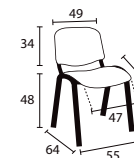
Sun Tissus A (+ tis. A) sur stock							
Rouge carmin	Bleu	Noir					
TM	TN	TS					
				Tissus B		Tissus C non disponible Autres coloris Tissus B sur délai 4 à 6 semaines : nous consulter	
				+28		Nuancier complet voir p. 170	
				par rapport au tissu A			

Anthra+

- Structure 4 pieds métal de forme ovale.
- Contre-coque en polypropylène noir.
- Embouts de protection antidérapants.



indispensables



Chaises tissus

Structure noire		
Tissus A	5 431 024 + tis. A + SG	62
Structure gris aluminium		
Tissus A	5 431 024 + tis. A + SB	77
Structure chromée		
Tissus A	5 431 024 + tis. A + SQ*	77

Tissus A (+ tis. A) sur stock							
Rouge vif	Bordeaux royal	Bleu électrique	Gris orage	Noir céleste			
FI	FE	FC	FG	FA			

Chaises dossier résille

Structure noire		
Tissus A	5 431 024 + tis. A + SG Ti	

Chaises similicuir

Structure noire		
Similicuir noir	5 431 024 YA SG	
Structure gris aluminium		
Similicuir noir	5 431 024 YA SB*	
Structure chromée		
Similicuir noir	5 431 024 YA SQ*	

Résille sur stock	Similicuir sur stock	Coque bois sur stock			
Noir	Noir	Hêtre multipli naturel			
TI	YA	WP			

Tissus B +8					
par rapport au tissu A					
Nuancier complet voir p. 170					



Diable voir p. 144



Chariot XXL voir p. 120



Chaises coque bois

Structure noire		
Hêtre multipli	5 431 024 WP SG	85
Structure chromée		
Hêtre multipli	5 431 024 WP SQ*	99
* Sur demande (délai 4 à 5 semaines)		

Options

Paire d'accotoirs		
5 431 025		45
Accotoirs avec tablette-écritoire à droite		
5 431 026		60
Jeu de 2 pièces d'accroche réglable en PVC noir		
5 679 027		6



Feely

- Assise et dossier en polypropylène.
- Structure en tube d'acier chromé ø 11 mm.
- Pièces d'accroche intégrées.



accroche
intégrée



Prix publics en € HT

Vendu uniquement par lot de 2 de même coloris

Le lot de 2 5 113 001 + col. **203**
Soit prix unitaire : 101,50

Option Diable

pour 10 chaises 5 679 022 **188**



Système d'accroche intégré



Meeting

3
ANS



- Coque en polypropylène moulé.
- Structure en tube d'acier chromé ø 18 mm.
- 2 modèles de chaise : avec ou sans pièce d'accroche.



Standard 5 432 004 + col. **34**
Avec pièce d'accroche 5 432 003 + col. **38**
Non feu M2 avec pièce d'accroche 5 432 001 + col. **43**

Option Diable

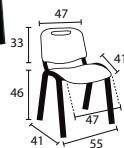
pour 15 chaises 5 679 022 **188**



Adria



- Structure 4 pieds en tube d'acier laqué époxy noir ou chromé.
- Assise et dossier en polypropylène injecté.





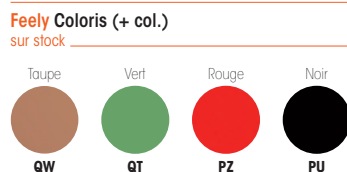
Structure noire
Sur stock 5 681 002 + col. + SG **50**
Structure chromée (en polypropylène noir uniquement)
Sur demande 5 681 002 PU SQ **54**

Options Diable

pour 12 chaises 5 679 022 **188**

Jeu de 2 pièces d'accroche réglables en PVC noir

5 679 027 **5,50**



Integra



- Structure en tube d'acier ø 22 mm époxy.
- 3 modèles au choix : tapissé, polypropylène ou bois.
- Chaise ou fauteuil (avec accotoirs) disponibles.



sans accotoirs
ni tablette écriteire



avec accotoirs
et/ou
tablette écriteire



Chaises polypropylène

Structure gris aluminium 5 774 013 + col. + SB **65**
Structure noire 5 774 013 + col. + SG* **61**

Chaises tissu

Structure gris aluminium
Tissus A sur stock 5 774 023 + tis. A + SB PU **137**
Tissus B non feu sur stock 5 774 023 + tis. B + SB PU **143**
Structure noire
Tissus A sur stock 5 774 023 + tis. A + SG PU* **133**
Tissus B non feu sur stock 5 774 023 + tis. B + SG PU* **137**

Chaise bois

Structure gris aluminium 5 774 013 WP SB **147**

Chaise ignifugée

Structure gris aluminium 5 774 012 PU SB* **111**

Fauteuils polypropylène

Structure gris aluminium 5 774 024 + col. + SB* **116**
Structure noire 5 774 024 + col. + SG* **112**

* sur demande

Options



Tablette écriteire
seule à fixer sur le fauteuil
(empilable par 15 avec tablette)
5 774 016 **25**




Accotoir réversible
unitaire
5 774 014 **25**



Barre d'espacement
unitaire
5 774 015 **34**



Jeu de 5 crochétages
Courts
5 774 017 **37**
Longs (pour chaise avec accotoirs ou
tablette écriteire)
5 774 018 **59**



Chariot de transport
(15 chaises)
5 774 025 **100**

Ono



- Structure en tube d'acier gris aluminium.
- Assise et dossier polypropylène.
- Patins de stabilité au sol.
- Accotoirs en polypropylène coloris gris anthracite (pour coloris noir et gris anthracite) ou gris clair (pour les autres coloris de coques).

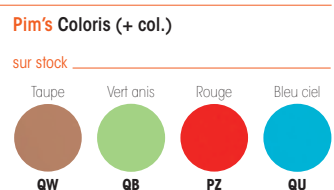


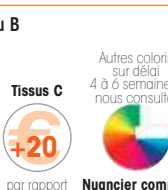

Retrouvez le DIABLE p. 146 et
le CHARIOT DE TRANSPORT p. 120.

Chaise

5 216 007 + col. **133**

Fauteuil

5 216 006 + col. **153**



Pim's



outdoor



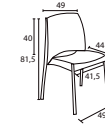
- Chaise indoor/outdoor.
- Coque assise/dossier en polypropylène traité anti-UV.
- Structure en tube d'aluminium anodisé.
- Table outdoor disponible voir p. 124.

Retrouvez le DIABLE p. 146 et
le CHARIOT DE TRANSPORT p. 120.

Vendu uniquement par lot de 2 de même coloris

Le lot de 2 5 619 001 + col. + SB **194**

Soit prix unitaire : 97



Ergonomie et guide d'achat des sièges

Posture d'assise

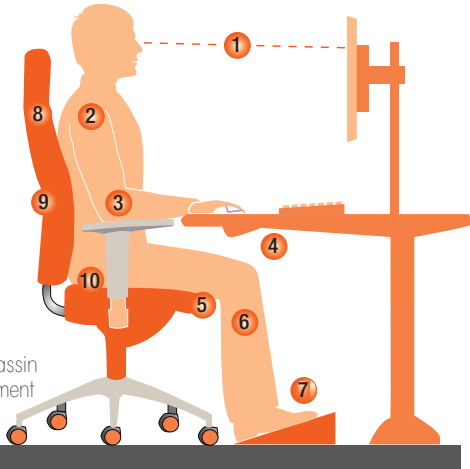
Pour limiter les maux de dos et prévenir les TMS (Troubles Musculo-Squelettiques), le choix d'un bon siège et d'une bonne posture est impératif. Il est donc important de choisir un siège qui s'adaptera à sa morphologie et qui aura les réglages permettant un bon confort.

Comment bien s'asseoir ?

- Avoir une bonne position assise et utiliser un siège qui garantisse un bon maintien du corps.
- Se pencher régulièrement en arrière pour limiter la pression sanguine sur les disques intervertébraux.
- Avoir une assise dynamique. La synchronisation de l'assise et du dossier permet l'ouverture de l'angle de la position de 90° à 110°, elle libère les pressions de la colonne vertébrale.
- Utiliser un siège dont les manettes sont accessibles en position assise et intuitives. Les réglages doivent être logiques et simples.

Recommandations

- 1 Distance œil/écran 50 à 70 cm
- 2 Epaules relâchées non relevées
- 3 Avant-bras horizontaux, angle du coude légèrement supérieur à 90°
- 4 Distance genou/table 8 à 10 cm
- 5 Eviter la pression du creux poplité
- 6 Jambes à 90°
- 7 Les pieds reposent à plat sur le sol (utilisation éventuelle d'un repose-pied d'une inclinaison de 0 à 15°)
- 8 Caler le dos contre le dossier
- 9 Régler la hauteur du dossier pour que le bassin et la zone lombaire soient soutenus efficacement
- 10 S'asseoir au fond du siège



Mécanismes



Synchrone

Permet l'accompagnement des mouvements de l'utilisateur grâce à la coordination de l'assise et du dossier selon le poids de ce dernier. Le mécanisme est réglable en tension et le dossier peut être bloqué sur plusieurs positions préprogrammées selon les modèles. Tous nos sièges sont équipés d'un système de sécurité anti-retour. Ergonomie : ***



Contact permanent

Le dossier reste en contact avec le dos de l'utilisateur, la position de l'assise reste inchangée. Ergonomie : *



Basculant à axe décentré

Le siège bascule d'avant en arrière. Positionné à l'avant, ce mécanisme permet à l'utilisateur de garder les pieds au sol. Mécanisme réglable en tension et blocable en position de travail. Ergonomie : **



Basculant à axe centré

Le siège bascule d'avant en arrière grâce au mécanisme positionné au centre de l'assise. Le mécanisme est réglable en tension et blocable en position avancée. Ergonomie : *

Réglages



Réglage en hauteur du dossier

Permet de positionner le dossier à sa convenance pour améliorer le soutien lombaire.



Réglage de la profondeur d'assise

Permet de régler la position de l'assise d'avant en arrière pour optimiser la surface de contact des cuisses avec l'assise suivant la taille de l'utilisateur.



Réglage lombaire

Permet le réglage de la hauteur et/ou de la profondeur de la zone lombaire lorsque le dossier est fixe.

Garanties



Le mécanisme et la structure sont garantis pour une utilisation normale et individuelle du siège. Sont exclus de la garantie : l'utilisation excessive ou inappropriée, les conditions environnementales (soleil, humidité, frottement des textiles, etc...) et l'évolution naturelle des matériaux. Garantie standard 2 ans des pièces d'usure (roulettes, pistons, accotoirs, tissus etc.).

Options



Roulettes sols durs

Nos sièges sont équipés d'origine avec des roulettes sols moquettes libres (sauf mentions particulières). Pour une utilisation sur sol dur (parquet, carrelage, linoléum, dalles), des roulettes à bandes caoutchouc sont disponibles.



Accotoirs

Ils permettent de supporter les avant-bras pour obtenir la meilleure position de travail. Différents modèles sont proposés fixes ou réglables (hauteur, largeur, profondeur, pivotant). Détail sur chaque modèle.

Fibres textiles, cuir et revêtement

Le choix de la colorimétrie répond aux tendances actuelles ; la sélection des coloris et revêtements est différente suivant les gammes de sièges et permet la coordination avec les cloisons et panneaux écrans.

37 coloris de tissus sont proposés sur délai, répartis en 3 catégories A, B ou C suivant la composition de la fibre : polypropylène, polyester, laine, PVC enduit... Caractéristiques, codes et coloris voir p. 170.

La tarification et la faisabilité de chaque catégorie sont indiquées dans les gammes de sièges et chaises. Pour certaines gammes des tissus spécifiques ou cuirs de couleurs peuvent être proposés. Détail dans les gammes concernées.

Normes et certifications

EN 1335	EN1335 : norme concernant les sièges de travail. Partie 1 : dimensions Partie 2 : exigences de sécurité Partie 3 : essais de sécurité	EN 1021	EN1021 : norme concernant la résistance au feu des matériaux et revêtements. Partie 1 : cigarette Partie 2 : allumette
EN 13761	EN13761 : norme concernant les sièges visiteurs. Dimensions, sécurité et durabilité	NPR 1813	NPR1813 : Directive néerlandaise supérieure à la norme EN1335, présentant des exigences plus élevées en terme de réglage afin de correspondre à plus de 90 % de la population européenne
EN 1728	EN1728 : norme concernant les sièges visiteurs. Essais de résistance et durabilité		

Sièges livrés pré-montés



Une sélection de sièges livrés pré-montés, dans un carton unique. Assise, dossier, mécanique et accotoirs sont montés. Les roulettes sont fixées sur le piétement. Ce concept facilite la logistique, le temps d'installation et accroît la qualité de nos produits.

Synoptique et caractéristiques des sièges

- En standard sur au moins un des modèles de la gamme
- En option



MODÈLES	Easy'R p 150	Mia p 150	Scoop p 151	Net@work p 152	Win + p 153
	Sièges opératifs			Sièges ergonomiques	
Contact permanent		●	●		
Synchrone	●	●	●	●	●
Réglage du dossier en hauteur		●	●	●	●
Réglage de l'assise en profondeur				●	●
Tissus M1 sur stock			●	●	●
Dossier résille sur stock	●			●	●
Accotoirs fixes		○			
Accotoirs 1D	●	○	○	○	
Accotoirs 2D			○		●
Accotoirs 4D				○	○
Piètement nylon noir	●	●	●	●	●
Piètement aluminium poli				○	●
Ergonomie	★★	★	★★	★★★	★★★
Siège One Box	●			●	
Garantie	2 ans	3 ans	3 ans	5 ans	5 ans



- En standard sur au moins un des modèles de la gamme
- En option

MODÈLES	Opus p 154-155	Coach p 156-157	Globe p 158	Reflex p 159	24h Pro p 160
	Sièges ergonomiques				
Synchrone	●	●	●	●	●
Basculant					●
Réglage du dossier en hauteur	●	●	●	●	●
Réglage de l'assise en profondeur	●	●	●	●	●
Modèle XXL			●		●
Tissus M1 sur stock	●	●		●	●
Dossier résille sur stock	●	●		●	
Accotoirs fixes	○				●
Accotoirs 1D		●	●		
Accotoirs 2D				○	●
Accotoirs 3D	○		●		
Accotoirs 4D	●	●		○	
Piètement nylon/métal noir	●	●	●	●	
Piètement aluminium poli	●	●		●	●
Piètement blanc				●	
Ergonomie	★★★★	★★★★	★★★	★★★★	★★★★★
Siège One Box	●	●	●		
Garantie	5 ans	5 ans	5 ans	5 ans	5/7 ans

Easy'R

résille



dans nos usines siège pré-monté



- Mécanisme synchrone blocable 4 positions, avec système de dossier anti-retour.
- Dossier résille avec réglage du soutien lombaire coulissant.
- Fauteuil avec accotoirs réglables en hauteur.
- Piétement nylon noir.

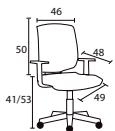
Synchrone

Siège
5 613 002 FA SV IL **225**

Fauteuil avec accotoirs 1D
5 613 003 FA SV IL **250**

Modèle avec tête : nous consulter

Prix publics en € HT

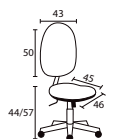


Mia économique



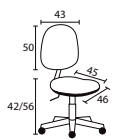
dans nos usines

- Mécanisme synchrone réglable en intensité, blocable 5 positions, avec système de dossier anti-retour.
- Mécanisme contact permanent blocable toutes positions.
- Dossier réglable en hauteur par crémaillère (course de 6 cm) pour les sièges synchrone et par molette pour les sièges contact permanent.



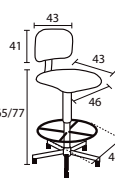
Synchrone

Haut dossier
5 114 002 + tis. + SV **180**



Contact permanent

Moyen dossier
5 280 025 + tis. + SV **110**



Dessinateurs

Sur patins
5 114 006 + tis + SV **190**

Sur roulettes auto-freinées inversées
(bloquées en position assise)
5 114 007 + tis + SV **199**



Paires d'accotoirs

Fixes pour siège contact permanent
5 114 003 SV **30**

Réglables en hauteur pour siège synchrone
5 114 004 SV **55**

Jeu de 5 roulettes

Sol dur pour siège synchrone
5 643 019 **13**

EASY'R Tissus (+ tis.)

sur stock
Noir céleste

Tissus B
+20
par rapport au tissu A

Tissus C
+45
par rapport au tissu A

Autres coloris sur délai 4 semaines : nous consulter

Nuancier complet voir p. 170

MIA synchrone et dessinateur Tissus (+ tis.)

sur stock
Bleu électrique

Gris orage

Noir céleste

FC FG FA

MIA contact permanent Tissus (+ tis.)

sur stock

Bleu

Gris

Noir

BE BO BI

MIA dessinateur Similicuir

sur stock
Similicuir noir

YA

MIA synchrone et dessinateur uniquement

sur stock
Autres coloris sur délai 4 semaines : nous consulter

Nuancier complet voir p. 170



dans nos usines



Tissus A/similicuir (+ tis A)

sur stock
Bordeaux royal

Bleu électrique

Gris orage

Noir céleste

Similicuir

FE FC FG FA YA

Tissus B (+ tis B)

sur stock

Prune

Noir

DU DO



Tissus B

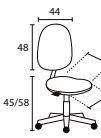


Tissus C

Autres coloris sur délai 4 semaines : nous consulter

Nuancier complet voir p. 170

Scoop



Synchrone

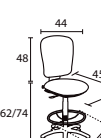
Prix publics en € HT

Haut dossier
5 509 005 + tis A + SV **205**



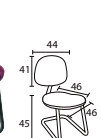
Contact permanent

Haut dossier
5 509 003 + tis A + SV **165**



Dessinateurs contact permanent

Haut dossier
Sur patins
5 509 001 + tis A + SV **230**
Sur roulettes auto-freinées inversées
5 509 027 + tis A + SV **240**



Visiteur luge

Dossier standard
Tissu noir FA et similicuir noir YA sur stock
5 650 005 + tis A + SG **170**

Paires d'accotoirs réglables

Hauteur et largeur pour siège
5 509 031 SV **65**
Fixes en hauteur, réglables en largeur
5 509 030 SV **45**

Paire d'accotoirs fixes

Pour visiteur
5 644 004 **37**

Jeux de 5 roulettes

Pour sol dur
5 643 019 **13**
Auto-freinées
5 643 031 **10**



incontournable

- Mécanisme synchrone réglable en intensité, blocable en 5 positions, avec système de dossier anti-retour.
- Mécanisme contact permanent blocable toutes positions.
- Dossier tissu réglable en hauteur par crémaillère (course de 6 cm).
- Piétement nylon noir.



dans nos usines

siège pré-monté



Assise ergonomique

Prix publics en € HT

Synchrone assise ergonomique

Haut dossier résille avec tête
Sans accotoirs - Piètement nylon noir
5 637 022 + tis. A + SV UH **338**

Haut dossier résille avec tête
Avec accotoirs 4D - Piètement nylon noir
5 637 023 + tis. A + SV UH **413**

Haut dossier résille
Sans accotoirs - Piètement nylon noir
5 637 024 + tis. A + SV UH **325**

Haut dossier résille
Avec accotoirs 4D - Piètement nylon noir
5 637 025 + tis. A + SV UH **400**

Haut dossier tissu
Sans accotoirs - Piètement nylon noir
5 637 029 + tis. A + SV **290**

Haut dossier tissu
Avec accotoirs 4D - Piètement nylon noir
5 637 030 + tis. A + SV **365**

Synchrone assise standard

Haut dossier résille
Sans accotoirs - Piètement nylon noir
5 637 026 + tis. A + SV UH **280**

Haut dossier résille
Avec accotoirs 1D - Piètement nylon noir
5 637 027 + tis. A + SV UH **315**

Haut dossier tissu
Sans accotoirs - Piètement nylon noir
5 637 031 + tis. A + SV **240**

Haut dossier tissu
Avec accotoirs 1D - Piètement nylon noir
5 637 032 + tis. A + SV **275**

Visiteur luge

Dossier resille - Piètement métallique noir
5 637 028 + tis. A + SG UH **259**

Dossier tissu - Piètement métallique noir
5 637 033 + tis. A + SG* **215**

Jeux de 5 roulettes

Pour sol dur
5 643 020 **12**

Autofreinées
5 643 032 **10**

* sur demande (délai 4 à 5 semaines)

Tissus A (+ tis. A)

sur stock

Noir céleste

Bleu électrique

Prune

FA

FC

DU

Tissus B (+ tis. B)

sur stock

Noir

Blanc

Anis

Orange

Rouge

Bleu

UG

IG

Résille

sur stock

Noir

Blanc

Anis

Orange

Rouge

Bleu

UG

IG

Résilles

sur demande (délai 4 semaines)

Noir

Blanc

Anis

Orange

Rouge

Bleu

UG

IG

Tissus B

sur rapport au tissu A

+20

Tissus C

sur rapport au tissu A

+45

Piètement

alu poli SG

sur rapport au piètement SV

+45

Autres coloris sur

délai 4 semaines : nous consulter

Nuancier complet voir p. 170

Nuancier complet voir p. 170



ergonomique

- Mécanisme synchrone avec translation d'assise intégrée (pour l'assise ergonomique uniquement), réglable en intensité et blocable en 5 positions.
- Système anti-retour du dossier, dossier résille fixe et dossier tissu réglable en hauteur par crémaillère (course de 7 cm).
- Les accotoirs 2D sont réglables en hauteur et en largeur.
- Mousses des sièges en polyuréthane CMHR non feu M4 écologiques et hypoallergéniques certifiées ISO 10993.

Tissus A (+ tis. A)

sur stock

Aubergine

Gris orage

Noir céleste

KP

FG

FA

Tissus B (+ tis. B)

sur stock

Prune

Gris forte

Noir

DU

UZ

DO

Résille

sur stock

Noir

Rouge

Bleu

UG

IG

Résilles

sur demande (délai 4 semaines)

Rouge

Bleu

Gris

Anthrax

IE

IF

UG

IG

Tissus A

sur rapport au tissu B

-20

Tissus B

sur rapport au tissu A

+20

Tissus C

sur rapport au tissu A

+45

Tissus C

sur rapport au tissu B

+25

Résilles

couleur

sur rapport à la résille UH

+20

Autres coloris sur

délai 4 semaines : nous consulter

Nuancier complet voir p. 170

Nuancier complet voir p. 170



dans nos usines



Assise ergonomique

Prix publics en € HT

Synchrone assise ergonomique

Haut dossier résille avec soutien lombaire
et accotoirs 2D
Piètement noir
5 653 012 + tis. B + SV UH **560**

Piètement aluminium poli
5 653 012 + tis. B + SQ UH **605**

Haut dossier tissu avec accotoirs 2D
Piètement noir
5 651 023 + tis. B + SV **470**

Piètement aluminium poli
5 651 023 + tis. B + SQ **515**

Synchrone assise standard

Haut dossier résille sans accotoirs
Piètement noir
5 653 008 + tis. A + SV UH **330**

Haut dossier tissu sans accotoirs
Piètement noir
5 651 024 + tis. A + SV **270**

Visiteurs luge

Dossier tissu
Piètement noir
5 893 015 + tis. A + SG **225**

Piètement aluminium poli
5 893 015 + tis. A + SQ **270**

Paire d'accotoirs

4D (hauteur + largeur + profondeur + pivotants)
Uniquement pour assise ergonomique
5 074 009 **135**

Jeu de 5 roulettes

Pour sol dur
5 643 020 **12**

Tissus A (+ tis. A)

sur stock

Aubergine

Gris orage

Noir céleste

KP

FG

FA

Tissus B (+ tis. B)

sur stock

Prune

Gris forte

Noir

DU

UZ

DO

Résille

sur stock

Noir

Rouge

Bleu

UG

IG

Résilles

sur demande (délai 4 semaines)

Rouge

Bleu

Gris

Anthrax

IE

IF

UG

IG

Tissus A

sur rapport au tissu B

-20

Tissus B

sur rapport au tissu A

+20

Tissus C

sur rapport au tissu A

+45

Tissus C

sur rapport au tissu B

+25

Résilles

couleur

sur rapport à la résille UH

+20

Autres coloris sur

délai 4 semaines : nous consulter

Nuancier complet voir p. 170

Nuancier complet voir p. 170

Opus

conforme NPR 1813



Prix publics en € HT



Synchrone
Haut dossier résille
avec tête et accotoirs 4D
Tissus B non feu
5 111 200 DO SQ IZ

729




Haut dossier tissu
avec tête et accotoirs 4D
Tissus B non feu
5 111 204 DO SQ

719

- Sièges conformes à la directive néerlandaise NPR 1813 permettant une adaptation à toutes les morphologies de tous les individus.
- Mécanisme synchrone spécifique, réglable en intensité et blocable en 5 positions.
- Système anti-retour du dossier. Dossier résille et tissu réglables en hauteur par crémaillère (course de 6 cm). Le dossier résille dispose d'un soutien lombaire réglable en hauteur.
- Tête inclinable et réglable en hauteur.
- Réglable possible en assise négative permettant une position plus ergonomique.
- Réglage de la hauteur d'assise plus important (course de 15 cm).
- Réglage de la profondeur d'assise plus large (course de 10 cm).
- Accotoirs 4D réglables en hauteur, en largeur, en profondeur et pivotants à 360°.
- Manchettes de 12 cm de largeur.
- Piétement renforcé.



Profondeur d'assise de 100 mm



Vérin pneumatique avec une course de réglage élargie (150 mm)





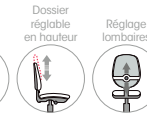
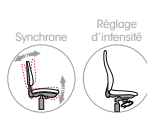
Accotoirs 4D réglables en hauteur, largeur, profondeur et pivotants à 360°



Piétement métallique renforcé



siège pré-monté pour l'Opus NPR uniquement



Tissus B (+ tis B)
sur stock



DO




FA



IZ

Résille
sur stock





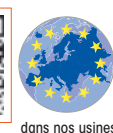
IZ

Autres coloris sur délai 4 semaines : nous consulter
Nuancier complet voir p. 170



accessoirisable

- Mécanisme synchrone réglable en intensité et blocable en 5 positions.
- Système anti-retour du dossier. Dossier résille et tissu réglables en hauteur par crémaillère (course de 5 cm).
- Assise réglable en profondeur (course de 6 cm).
- Soutien lombaire optionnel pour les sièges dossier résille.



Tissus A (+ tis A)
sur stock



FG



FA

Tissus B (+ tis B)
sur stock



DU




DO



IZ



IZ



IZ



IZ



IZ

Synchrone

Haut dossier résille

Piètement nylon noir

5 111 009 + tis A + SV IZ

365

Piètement gris aluminium poli

5 111 009 + tis A + SQ IZ

410

Options pour dossier résille

Tête

Tissus A

5 111 015 + tis A

75

Tissus B

5 111 015 + tis B

80

Tête avec portemanteau

5 515 018 + tis. A

90

Soutien lombaire

Réglable en hauteur (course de 11 cm)

5 111 016 SV

12

Synchrone

Haut dossier tissu avec tête

Piètement nylon noir

5 111 017 + tis A + SV

390

Piètement gris aluminium poli

5 111 017 + tis A + SQ

435

Haut dossier tissu

Piètement nylon noir

5 111 010 + tis A + SV

320

Piètement gris aluminium poli

5 111 010 + tis A + SQ

365

Visiteur luge

Piètement noir

5 111 011 + tis A + SG

225

Paires d'accotoirs

Fixes pour sièges

5 111 001 SV

50

3D (hauteur, largeur et pivotants)

5 111 004 SV

75

Jeux de 5 roulettes

Pour sol dur

5 643 020

12

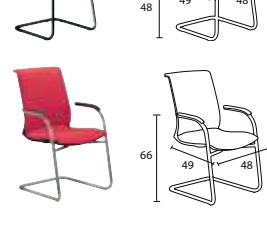
Autofreinées

5 643 032

10

Prix publics en € HT

Coach tissu



Qualité de manufacture renforcée sur le modèle cuir



Tête inclinable



Piètement design pour le modèle cuir

Prix publics en € HT

Synchrone assise ergonomique

Haut dossier avec tête et accotoirs 4D

Piètement nylon noir	
Tissu B 5 611 009 + tis. B + SV	485
Tissu C 5 611 009 EE SV	510
Piètement gris aluminium poli	
Cuir noir 5 611 009 YB SQ	540
Cuir couleur, nous consulter.	

Haut dossier et accotoirs 4D

Piètement nylon noir	
Tissu B 5 611 011 + tis. B + SV	430

Haut dossier sans accotoirs

Piètement nylon noir	
Tissu B 5 611 010 + tis. B + SV	355

Synchrone assise standard

Haut dossier et accotoirs 1D

Piètement nylon noir	
Tissu A 5 611 013 + tis. A + SV	350

Haut dossier sans accotoirs

Piètement nylon noir	
Tissu A 5 611 012 + tis. A + SV	315

Visiteurs luge

Siège

Piètement métallique noir	
Tissu A 5 611 014 + tis. A + SG	235

Fauteuils

Piètement chromé	
Tissu A 5 611 015 + tis. A + SQ *	339
Tissu B 5 611 015 + tis. B + SQ *	359

Visiteurs conférence

Retour automatique à un point fixe

Piètement chromé	
Tissu A 5 611 016 + tis. A + SQ *	355
Tissu B 5 611 016 + tis. B + SQ *	375

* sur demande (délai 4 semaines)

Tissus A (+ tis. A)

sur stock

Bleu électrique

Noir céleste

Prune

Noir

FC FA DU DO

Tissus B non feu (+ tis. B)

sur stock

Bleu électrique

Noir céleste

Prune

Noir

FC FA DU DO

Coach résille



assise ergonomique



Prix publics en € HT

Synchrone assise ergonomique et soutien lombaire

Haut dossier avec tête et accotoirs 4D

Piètement nylon noir	
Tissu B 5 611 001 + tis. B + SV IL	570
Tissu C 5 611 001 EE SV IL	595
Piètement gris aluminium poli	
Cuir noir 5 611 001 YB SQ IL *	650

Haut dossier et accotoirs 4D

Piètement nylon noir	
Tissu B 5 611 003 + tis. B + SV IL	525

Haut dossier sans accotoirs

Piètement nylon noir	
Tissu B 5 611 002 + tis. B + SV IL	450

Synchrone assise standard

Haut dossier et accotoirs 1D

Piètement nylon noir	
Tissu A 5 611 005 + tis. A + SV IL	410

Haut dossier sans accotoirs

Piètement nylon noir	
Tissu A 5 611 004 + tis. A + SV IL	375

Visiteurs luge

Siège

Piètement métallique noir	
Tissu A 5 611 006 + tis. A + SG IK	245

Fauteuils

Piètement chromé	
Tissu A 5 611 007 + tis. A + SQ IK *	349
Tissu B 5 611 007 + tis. B + SQ IK *	369

Visiteurs conférence

Retour automatique à un point fixe

Piètement chromé	
Tissu A 5 611 008 + tis. A + SQ IK *	365
Tissu B 5 611 008 + tis. B + SQ IK *	385

* sur demande (délai 4 semaines)

Sièges résille

sur stock

Noir

Noir

Noir

Noir

IL IK

Visiteurs résille

sur stock

Noir

Noir

Noir

Noir

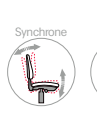
IL IK



dans nos usines



siège pré-monté



Synchrone



Réglage d'intensité



Dossier anti-retour



Réglage profondeur d'assise



Dossier réglable en hauteur



Réglage lombaires



Assise ergonomique



Dossier résille

Tissus C laine (+ tis. C)

sur stock

Gris anthracite chiné

Gris clair chiné

Fuchsia chiné

Bleu chiné

vert chiné

EE EC EB ED EA

Cuir (+ cuir)

sur stock

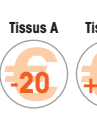
Noir

Ivoire


Taupe

Prune


YB YC YQ YP



Tissus A



Tissus B



Tissus C



Tissus C

Autres coloris sur délai 4 semaines : nous consulter



Nuancier complet voir p. 170

Globe

modèle XXL



Piètement aluminium injecté laqué noir



Mécanisme avec ressort renforcé



Mousse Bultex haute densité non feu

- Mécanisme synchrone réglable en intensité et blocable en 5 positions pour le modèle XXL et en 4 positions pour le modèle standard.
- Système anti-retour du dossier. Dossier réglable en hauteur par crémaillère (course de 6 cm).
- Assise réglable en profondeur sur le modèle XXL uniquement.
- Supporte jusqu'à 150 kg pour le modèle XXL contre 110 kg pour le modèle standard.

Prix publics en € HT

Synchrone XXL
Siège avec accotoirs 3D (réglables en hauteur, largeur et pivotants)
Piètement métallique alu laqué noir
5 655 004 FA SG **490**

Siège sans accotoirs
Piètement métallique alu laqué noir
5 655 003 FA SG **405**

Synchrone standard
Siège avec accotoirs 1D (réglables en hauteur)
Piètement nylon noir
5 655 002 + tis. A + SV **345**

Siège sans accotoirs
Piètement nylon noir
5 655 001 + tis. A + SV **305**

Visiteur luge
Tissu A
Piètement métallique noir
Coloris tissu noir FA sur stock uniquement
5 650 005 + tis. A + SG **170**



Jeux de 5 roulettes

Pour sol dur
5 643 019 **13**

Auto-freinées
5 643 031 **10**



dans nos usines




siège pré-monté



*Pour les modèles XXL uniquement



Nuancier complet voir p. 170



par rapport au tissu A

Tissus A (+ tis. A) sur stock

Aubergine
KP*

Bleu électrique
FC*

Gris orage
FG*

Noir céleste
FA

*Sièges synchrone standard uniquement.

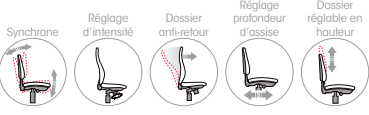


technique

- Mécanisme synchrone réglable en intensité et blocable en 5 positions.
- Système anti-retour du dossier. Dossiers résille et tissu réglables en hauteur par crémaillère (course de 6 cm).
- Assise réglable en profondeur.



dans nos usines



Tissus A (+ tis. A) sur stock

Bleu foncé
FB

Noir céleste
FA

Tissus B non feu (+ tis. B) sur stock

Nougat
UR

Prune
DU

Noir
DO

Résille
IY

Tissus B

+20
par rapport au tissu A

Tissus C

+45
par rapport au tissu A

Autres coloris sur délai 4 semaines : nous consulter

Nuancier complet voir p. 170

Reflex

Prix publics en € HT

Synchrone
Haut dossier résille
Piètement nylon noir 5 888 014 + tis. A + SV IY **430**
Piètement nylon blanc 5 888 014 + tis. A + SF IY **442**
Piètement aluminium poli 5 888 014 + tis. A + SQ IY **470**

Haut dossier tissu avec tête
Piètement nylon noir 5 888 012 + tis. A + SV **443**
Piètement nylon blanc 5 888 012 + tis. A + SF **455**
Piètement aluminium poli 5 888 012 + tis. A + SQ **484**

Haut dossier tissu
Piètement nylon noir 5 888 013 + tis. A + SV **385**
Piètement nylon blanc 5 888 013 + tis. A + SF **397**
Piètement aluminium poli 5 888 013 + tis. A + SQ **425**

Visiteur luge
Dossier tissu
Piètement métallique noir 5 888 010 + tis. A + SG **225**
Piètement aluminium poli 5 888 010 + tis. A + SQ **265**
Non disponible en piètement blanc



Paires d'accotoirs

4D (hauteur + largeur + profondeur + pivotants)
Chromé 5 888 011 SQ **115**

2D (hauteur + largeur)
Noir 5 649 010 **70**
Chromé 5 649 008 SQ **80**



Jeux de 5 roulettes pour sol dur

Chromées
ø 65 mm 5 888 019 **39**

Noires
ø 50 mm 5 643 020 **12**

24h Pro

utilisation intensive

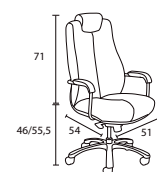


Haut dossier :

- Fauteuil avec assise et dossier renforcés, accotoirs fixes.
- Mécanisme basculant, 6 positions de blocage du dossier.
- Tissu non feu haute résistance.
- Mousse haute densité.
- Piètement 5 branches en fonte d'aluminium poli.
- Supporte jusqu'à 160 kg.

Dossier standard :

- Siège avec translation d'assise (course 50 mm) et accotoirs 2D (hauteur et profondeur).
- Mécanisme synchrone, 5 positions de blocage.
- Dossier réglable en hauteur par crémaillère.
- Tissu non feu haute résistance.
- Piètement 5 branches en fonte d'aluminium poli.
- Supporte jusqu'à 140 kg.

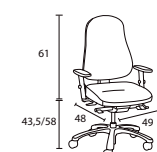


Fauteuil

Tissu noir
5 677 006 UD SQ

Prix publics en € HT

1199



Siège

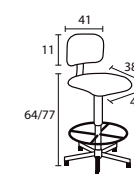
Tissu noir
5 677 005 UD SQ

790

Tissu sur stock



Dessinateurs

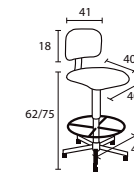


- Sur patins antidérapants, repose-pieds fixe et base chromée.
- Assise réglable en hauteur par lift à gaz.

Chaises

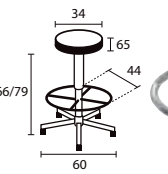
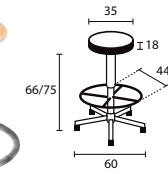
Bois 5 511 002 WP
Similicuir noir 5 511 002 YA

190
160



Tabourets

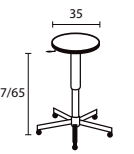
Bois 5 511 001 WP
Similicuir noir 5 511 001 YA



135
149



Multi-usages

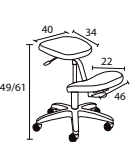


- Rembourré et revêtu de tissu noir.
- Assise réglable en hauteur par lift à gaz.
- Piètement nylon noir sur roulettes.

Tabouret

Tissu A noir 5 052 012 FA SV

118




- Ergoforme assis-genoux : assise inclinée, appui-jambes fixe.
- Réglage de la hauteur d'assise par lift à gaz.
- Piètement 5 branches nylon noir.

Tabouret assis-genoux

Tissu A noir 5 280 021 FA SV

210



Dessinateurs tissu et similicuir voir p. 150-151

Polyuréthane

Prix publics en € HT



Tabouret assis-debout

- Assise réglable en hauteur.
- Piètement nylon noir sur patins.

5 678 005 PA SV

163



Siège

- Assise et dossier réglables en hauteur.
- Piètement nylon noir sur roulettes.

5 678 004 PA SV

169



Dessinateur

- Assise et dossier réglables en hauteur.
- Piètement nylon noir sur patins, repose-pieds en tube d'acier chromé.

5 678 003 PA SV

205

Caractéristiques des sièges direction

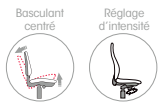
- En standard sur au moins un des modèles de la gamme
- En option

MODÈLES	Jag p 163	Flash p 163	Harly p 164	Classic p 164
Haut dossier	●		●	
Tissu (aspect daim)			●	
Résille	●			
Similicuir noir/polyuréthane	●			
Croûte de cuir		●	●	●
Mécanisme basculant axe centré	●	●		●
Mécanisme basculant axe décentré			●	
Piètement nylon noir		●		●
Piètement chromé/alu poli	●		●	●
Accoudoirs fixes	●	●	●	●
Accotoirs réglables	○			
Ergonomie	★★	★	★★★	★
Garantie	2 ans	2 ans	2 ans	3 ans

MODÈLES	Quad p 165	Trek p 165	Elégance noir p 166	Elégance bois p 166	Manhattan p 167
Haut dossier	●	●	●	●	●
Tissu	●				
Similicuir	●				
Cuir fleur corrigée/pleine fleur		●	●	●	●
Mécanisme basculant axe centré			●		
Mécanisme basculant axe décentré				●	●
Mécanisme synchrone	●	●			
Piètement bois				●	
Piètement nylon/métal noir	●		●		
Piètement en aluminium poli		●			●
Accoudoirs fixes			●	●	●
Accotoirs réglables	●	●			
Ergonomie	★★★	★★★	★★★	★★★	★★★★
Garantie	5 ans	5 ans	3 ans	3 ans	5 ans

MODÈLES	Select p 168	Nomina p 168	Standing p 168	Standing p 168	Metteur en scène p 168	Fever bas dossier p 169	Fever haut dossier p 169
Haut dossier	●	●		●			●
Bas dossier			●		●	●	
Similicuir	●	●	●	●	●	●	●
Cuir						●	●
Piètement aluminium						●	●
Piètement chromé	●	●			●	●	●
Piètement bois			●	●			
Manchettes bois/similicuir	●	●			●		
Empilables	●						
Garantie	5 ans	3 ans	2 ans	2 ans	2 ans	3 ans	3 ans

Jag



résille

- Mécanisme basculant centré, blocable sur 1 position et réglable en intensité.
- Revêtement de l'assise et de la tête en tissu polyester avec un placet polyuréthane cousu, dossier en résille noire.
- Accoudoirs fixes. Accotoirs réglables optionnels, nous consulter.
- Piètement métal chromé.
- A assembler.



Fauteuil président

5 042 003 PA SQ TI

Fauteuil visiteur
Descriptif technique, voir p. 168.



Prix publics en € HT

Vendu uniquement par lot de 2
5 455 015 YA SQ WU
Soit prix unitaire : **335**
167,50

Flash



économique

- Mécanisme basculant centré.
- Revêtement vachette croûte de cuir noir.
- Accoudoirs en polypropylène.
- Piètement nylon noir.
- A assembler.



Fauteuil président

5 427 001 YB

Fauteuil visiteur



169 | 5 427 003 YB **164**

Jag tissu polyester
sur stock



Flash cuir
sur stock



Harly



Fauteuil président

Tissu
5 037 002 IT SQ
Croûte de cuir
5 037 002 YB SQ

esthétique

- Mécanisme basculant décentré réglable en intensité. Système anti-retour du dossier.
- Revêtement vachette croûte de cuir noir ou tissu taupe aspect « daim ».
- Accoudoirs en aluminium poli et manchettes en polyuréthane.
- Piétement en aluminium poli.



380

390

Fauteuil visiteur



Prix publics en € HT

325

335



Association similicuir + résille



Association tissu + résille



Fauteuil président

Tissu
5 885 002 + tis. + SV UH
Similicuir
5 885 002 YA SV UH

5



Quad

ergonomique

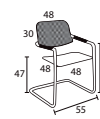
- Mécanisme synchrone, blocable sur 4 positions et réglable en intensité. Système anti-retour du dossier.
- Assise réglable en profondeur (course de 50 mm) et dossier réglable en hauteur (course de 60 mm).
- Mousse écologique polyuréthane non feu M4 certifiée EN 10993.
- Face avant du dossier et dessus de l'assise en similicuir noir ou en tissu face arrière du dossier et côtés de l'assise en résille Puma 3D noire.
- Accotoirs 3D en polyuréthane noir (réglage en hauteur, largeur et pivotants).
- Piétement nylon noir.



525

525

Visiteur luge



Prix publics en € HT

Vendu uniquement par lot de 2
5 351 006 FA SG Ti

653

Soit prix unitaire : 326,50

Classic



Fauteuil président

Piétement nylon
5 426 005 YB SV
Piétement chromé
5 426 005 YB SQ

classique

- Mécanisme basculant centré réglable en intensité.
- Revêtement croûte de cuir noir.
- Accoudoirs en polypropylène noir.
- Piétement nylon noir ou chromé.



279

299

Fauteuil visiteur



269

Piétement métal noir
5 426 007 YB SG

Harly tissu sur stock



IT

Harly cuir sur stock



YB

Classic cuir sur stock



YB



Fauteuil président

Cuir sur stock
5 036 003 YB SQ
Cuir sur demande
5 036 003 + cuir + SQ



590

629

Fauteuil visiteur



485

Cuir sur stock
5 036 004 YB SQ
Cuir sur demande
5 036 004 + cuir + SQ

520

Trek

moderne

- Mécanisme synchrone, blocable sur 5 positions et réglable en intensité. Système anti-retour du dossier.
- Cuir pleine fleur sur le devant et similicuir classé non feu à l'arrière du dossier.
- Accotoirs 3D en polyuréthane noir (réglage en hauteur, manchettes réglables en profondeur et en latéral).
- Piétement aluminium poli.

Fabrication sous ISO 9001

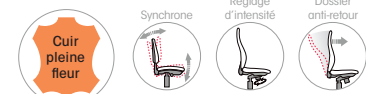
Fabrication sous ISO 14001

Conforme aux normes EN 1335 1/2/3

Conforme aux normes EN 1021 1/2

Conforme OHSAS 18001

5



Quad tissu (+ tis.) sur stock



FC



FA

Quad similicuir sur stock



YA

Trek cuir (+ cuir) sur stock



YB



YC



YF



YG



YS



- Mécanisme basculant centré, blocable en position avant et réglable en intensité pour le modèle noir.
- Piètement en aluminium laqué époxy noir. Accoudoirs fixes en hêtre multipli tapissés de cuir noir.
- Mécanisme basculant décentré, blocable sur 5 positions et réglage en intensité pour le modèle bois. Piètement en acier habillé de bois massif teinté.
- Accoudoirs fixes en hêtre lamellé collé teintés assortis.

COSSU



Prix publics en € HT



Fauteuils président

Modèle noir

5 313 016 YB SW

640



Modèle bois

5 313 017 YB + décor

800

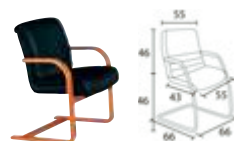


Fauteuils visiteur

Modèle noir

5 313 014 YB SG


485



Modèle bois

5 313 014 YB + décor

669

Cuir
sur stockBois (+ décor)
sur stock

YB

XM

XN

imposant



- Revêtement en cuir vachette pleine fleur.
- Mécanisme basculant décentré, blocable sur 5 positions et réglable en intensité.
- Système anti-retour du dossier.
- Très haut dossier avec tête intégrée.
- Accoudoirs fixes avec manchettes en polyuréthane noir.
- Piètement en aluminium poli.



Prix publics en € HT



Fauteuil président

Cuir sur stock

5 090 001 YB SQ

675

Cuir sur demande

5 090 001 + cuir + SQ

740



Fauteuil visiteur

Cuir sur stock



5 090 003 YB SQ

460

Cuir sur demande

5 090 003 + cuir + SQ

530

Cuir (+ cuir)
sur stock

sur demande



YB

YC

YS

YG

YF

Sélect

Fabrication sous
ISO 9001

Fabrication sous
ISO 14001

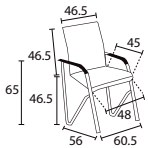
Conforme aux normes
EN 13761

5
ANS

x4



- Structure en acier chromé.
- Revêtement en similicuir noir avec manchettes d'accoudoirs en bois noir.



Vendu uniquement par lot de 2 de même coloris
5 455 015 YA SQ WU **335**
Soit prix unitaire : 167,50

Nomina

Fabrication sous
ISO 9001

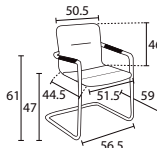
Fabrication sous
ISO 14001

Conforme aux normes
EN 13761

3
ANS



- Structure en acier chromé équipée de 4 patins antidérapants dont 2 anti-basculement.
- Revêtement assise, dossier et manchettes en similicuir noir.



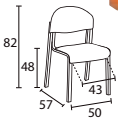
Vendu uniquement par lot de 2 de même coloris
5 291 003 YA SQ **289**
Soit prix unitaire : 144,50

Prix publics en € HT

Standing

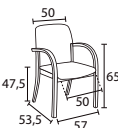


- Structure 4 pieds en hêtre lamellé collé.
- Revêtement similicuir non feu.
- Patins de protection en plastique.



Chaise
5 618 001 YA + décor **255**

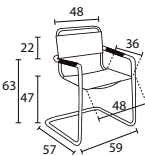
Fauteuil
5 618 002 YA + décor **385**



Metteur en scène



- Structure en acier chromé Ø 25 mm.
- Dossier et manchettes des accoudoirs en cuir régénéré noir non feu.



Vendu uniquement par lot de 2 de même coloris
5 432 024 YB SQ **310**
Soit prix unitaire : 155

Fabrication sous
ISO 9001

Fabrication sous
ISO 14001



polyvalent

Fever

- Structure métallique en tube d'acier rond Ø 25 mm.
- Assise innovante équipée du système « confort air » en mousse polyuréthane moulée flexible et indéformable de haute qualité.
- Manchettes en polypropylène.

Prix publics en € HT

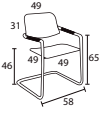


Modèles haut dossier

Vendu uniquement par lot de 2 de même coloris

Structure aluminium		
Similicuir	5 351 048 YA SB	489
	Soit prix unitaire :	244,50
Cuir noir	5 351 050 + cuir + SB	683
	Soit prix unitaire :	341,50

Structure chromée		
Similicuir	5 351 048 YA SQ	607
	Soit prix unitaire :	303,50
Cuir noir	5 351 050 + cuir + SQ	785
	Soit prix unitaire :	392,50



Modèles moyen dossier

Vendu uniquement par lot de 2 de même coloris

Structure gris aluminium		
Similicuir	5 351 047 YA SB	418
	Soit prix unitaire :	209
Cuir noir	5 351 049 + cuir + SB	632
	Soit prix unitaire :	316

Structure chromée		
Similicuir	5 351 047 YA SQ *	545
	Soit prix unitaire :	272,50
Cuir noir	5 351 049 + cuir + SQ *	750
	Soit prix unitaire :	375

* sur demande (délai 5 à 6 semaines)

Sélect Similicuir
sur stock




Nomina Similicuir
sur stock



Standing Similicuir
sur stock




Standing Structure
sur stock




Metteur en scène Similicuir
sur stock



Similicuir
sur stock



Cuir (+ cuir)
sur stock



sur demande (délai 5 à 6 semaines)



par rapport
au cuir noir YB

Tissus et Revêtements

Catégorie A (+ tis A)

- Bali**
- 100 % polypropylène.
 - Résistance à l'abrasion : 40 000 cycles.
 - Résistance à la lumière : 5.
 - Environnement : Oeko Tex.



Catégorie B (+ tis B)

- Xtreme Plus**
- 100 % polyester.
 - Résistance à l'abrasion : 100 000 cycles.
 - Résistance à la lumière : 6.
 - Flammabilité : non feu M1, EN 1021-1 et 2, BS 7176 medium hazard, BS 5852 et NF-P-92 503 M1.
 - Garantie 10 ans*.
 - Environnement : recyclé (second nature), EU Flower.



Catégorie C (+ tis C)

- Ginkgo**
- 85 % PVC / 15 % coton.
 - Résistance à l'abrasion : 100 000 cycles.
 - Résistance à la lumière : 6.
 - Flammabilité : non feu M1, EN 1021-1 et 2, BS 5852 et NF-P-92 503 M1.
 - Efficacité contre les bactéries (MRSA).
 - Environnement : Oeko-TEX.



- Blazer**
- 100 % pure laine vierge.
 - Résistance à l'abrasion : 50 000 cycles.
 - Résistance à la lumière : 5.
 - Flammabilité : EN 1021-1 et 2.
 - Garantie 5 ans*.
 - Environnement : EU Flower et Oeko-TEX.



- Lana**
- 100 % pure laine vierge.
 - Résistance à l'abrasion : > 50 000 cycles.
 - Résistance à la lumière : 5.
 - Flammabilité : EN 1021-1 et 2.
 - Disponible sur les sièges « ONE BOX » uniquement.



*en usage normal - **coloris valable sur certains modèles uniquement

Index des produits

A	Accueil	127 > 139	M	Magirond	68
	Accessoires de bureau	42 > 52		MASTER (bureaux de direction)	102 > 107
	Accessoires de réunion	114 > 115		Meubles à clapets	68
	Accessoires pour armoires à rideaux	60 > 64		Mobilier d'aménagement	6 > 37
	Affichage	132		Mobilier de direction	78 > 107
	Armoires démontables à rideaux	64		MODULO 7.0 (tables de conférence)	108 > 113
	Armoires monoblocs à rideaux	58 > 63		MOKA (bureaux de direction)	84 > 89
	Armoires mélamine	54 > 57	O	Obturateurs	47
B	Armoires portes battantes	64		OXFORD (bureaux de direction)	96 > 101
	Bacs à courriers	44 > 52	P	Panneaux écran	42 > 43
	Banques d'accueil	127 > 131		Paperboard	115
C	Boîtiers-prises	47		Passe-câbles	47
	Cafétéria	122 > 126		Portemanteaux	51
	Caissons mélamine	38		Portiques 2è niveau	44
	Caissons métalliques	39		Postes informatiques	45
	Canapés	138		Pots à crayons	44, 52
	Chaises bois	123, 126		Poutres d'accueil	134 > 135
	Chaises collectivité	140 > 147		Présentoirs à revues	68
	Chaises de restauration	122 > 126		Présentoirs métalliques	68, 132
	Chaises pliantes	140	R	Rangement mélamine	54 > 57
	Chariot de transport	120, 140, 144 > 147		Rangement métallique	58 > 77
	Châssis télescopique	55, 60, 63		Rayonnages	69 > 74
	Chaqueuses	136 > 139		Repose-pieds	53
	Chevalets de conférence	115		Restauration	122 > 126
	Classeurs pour dossiers suspendus	55, 65, 66		RIO (bureaux de direction)	78 > 83
	Cloisons	40 > 41	S	Sièges d'accueil	134 > 139
	CONNECT (bureaux d'aménagement)	26 > 35		Sièges dactylos	150
D	Corbeilles à papier	53		Sièges de collectivité	140 > 147
	Crédences	65		Sièges de direction	162 > 169
E	Dessertes multimédia	46		Sièges de restauration	122 > 126
	Dossiers suspendus	65		Sièges dessinateurs	150, 151, 161
F	EASY'UP (bureaux d'aménagement)	36		Sièges ergonomiques	153 > 159
	Electrification	47		Sièges opératifs	150 > 159
G	Fauteuils d'accueil	136 > 139		Sièges spécifiques 24H PRO	160
	Fauteuils de direction	162 > 169	T	Signalétique	132
	Fauteuils réception/visiteur	134 > 147, 168 > 169		Sous-main	52
	FOR'ST@L (bureaux d'aménagement)	8 > 13		Supports clavier	45
H	Goulottes d'électrification	47		Supports écran	45
	Horloges	50		Supports UC	46
I	IdoL (bureaux d'aménagement)	14 > 25		Tables multi-usages	46
	KYOS EVOLUTION (bureaux de direction)	90 > 95		Tableaux blancs / liège / verre coloré	114 > 115
K	Lampadaires	50		Tables à dégagement latéral	117
	Lampes	48 > 50		Tables abattantes	121
L				Tables basses	133
				Tables de réunion	108 > 121
M				Tables modulaires	118
				Tables polyvalentes	116
N				Tables pliantes	120
				Tables rondes/carrées/tonneau/ovales/	119
O				Tables vidéo/rétro projecteur	46
				Tapis de sol	53
P			V	Vestiaires	75 > 77
				Vitrines d'affichage	132

Sous réserve de toutes modifications produits ou erreurs typographiques. Photos non contractuelles. N° Siren : 380 937 169. Prix soumis à TVA taux normal en vigueur. Prix indicatifs valables jusqu'au 30/06/2016 susceptibles de modifications en fonction des coûts de matières premières et des parités monétaires. Frais de livraison : nous consulter.